

EU Donor Atlas 2008

Atlas de Donantes de la UE 2008

Latin America and the Caribbean

América Latina y El Caribe



EUROPEAN
COMMISSION

Development Cooperation in Latin America

http://ec.europa.eu/europeaid/index_en.htm

Cooperación al Desarrollo en América Latina

http://ec.europa.eu/europeaid/index_es.htm



COMISIÓN
EUROPEA



EUROPEAN
COMMISSION

Foreword



Prefacio



COMISIÓN
EUROPEA

Our commitment to Development Cooperation in Latin America

With 60 years of development cooperation behind us and dozens of billions of euros handed out in aid, the EU is today the world's largest aid donor, making it one of the main contributors to the Millennium Development Goals. In spite of this great commitment from the EU and its Member States, more needs to be done.

Our common goal is to raise aid to 0.7% of our Gross National Income by 2015 and to improve the complementarity between aid and other policies, such as trade, climate change and human security. We are also committed to contribute to enhanced effectiveness and efficiency in the delivery of our assistance. To succeed in this task, efforts both on our part and on the part of our international, national and local partners are needed.

We want to ensure that our assistance is more than just a financial operation by creating durable conditions of long-term social and economic opportunities for the most disadvantaged populations. Top-quality assistance with sustainable results should be a stepping stone for a long-term partnership with developing countries based on mutual trust, determination and respect.

Our primary objective in Latin America and the Caribbean is to contribute to the eradication of poverty by pursuing the Millennium Development Goals. The promotion of social cohesion, good governance, the respect of human rights, the rule of law, sustainable development and the creation of an EU-LAC higher education area are also amongst other important objectives to be achieved. Moreover, in a world faced with globalisation, regional integration has become a crucial process and needs to be fostered. In addition, it emphasises shared values such as solidarity, equality, democracy and unity in diversity.

In the context of the European Union development cooperation strategy, the European Commission funds to Latin America and the Caribbean have risen steadily. In view of the significant amount of aid given and of the number and variety of donors present on the field, the EC seeks improved coordination in the delivery and management of external aid in these countries.

To this end, it is important to share information and improve communication with all our partners and stakeholders which is why we would like to present this information extracted from the new EU Donor Atlas 2008 as a special feature for this EU-Latin American and Caribbean Summit taking place in Lima, Peru on 16 and 17 May 2008.

Benita Ferrero-Waldner
European Commissioner in charge of External Relations
and European Neighbourhood Policy, May 2008.

Nuestro compromiso con la Cooperación al Desarrollo en América Latina

Con 60 años de cooperación al desarrollo a sus espaldas y docenas de miles de millones distribuidos en ayudas, la UE es actualmente el mayor donante mundial en materia de ayuda al desarrollo, lo que la convierte en el principal contribuyente a los Objetivos de Desarrollo del Milenio. Aunque ya existe un alto compromiso de la UE y de sus Estados miembros, todavía hay mucho más que queda por hacer.

Nuestro objetivo común es aumentar la ayuda hasta el 0,7% de nuestro Producto Interno Bruto para 2015 y mejorar la complementariedad entre ayuda al desarrollo y otras políticas, como comercio, cambio climático y seguridad. Estamos comprometidos igualmente en el incremento de la eficacia y la eficiencia en la ejecución de nuestra ayuda. Para tener éxito en esa tarea, se precisan esfuerzos tanto por nuestra parte como por parte de nuestros socios internacionales, nacionales y locales.

Queremos asegurar que nuestra cooperación al desarrollo es algo más que un mero aporte financiero, ayudando a crear condiciones y oportunidades sociales y económicas a largo plazo destinadas a las poblaciones más desfavorecidas. Una ayuda exterior de alta calidad con resultados sostenibles debe ser un escalón hacia una cooperación a largo plazo con los países en vías de desarrollo basada en la confianza, la determinación y el respeto.

Nuestro objetivo primordial en América Latina y el Caribe es contribuir a la erradicación de la pobreza alcanzando los Objetivos de Desarrollo del Milenio. La promoción de la cohesión social, el buen gobierno, el respeto a los derechos humanos, el Estado de derecho, el desarrollo sostenible y la creación de un área de Educación Superior UE-ALC figuran también entre los objetivos a alcanzar. Además, en un mundo que se enfrenta a la globalización, la integración regional se ha convertido en un proceso que tiene que ser fomentado. Este proceso es fundamental porque enfatiza también los valores compartidos, como la solidaridad, la igualdad, la democracia y la unidad en la diversidad.

En el contexto de la estrategia de cooperación al desarrollo de la Unión Europea, los fondos de la Comisión Europea para América Latina y el Caribe se han incrementado a ritmo constante. Ante el significativo importe de ayuda entregada así como el número y la variedad de donantes presentes en el terreno, la Comisión Europea busca mejorar la coordinación en la gestión de la ayuda exterior.

Con ese fin, es importante compartir la información y mejorar la comunicación con todos nuestros socios y agentes, motivo por el que nos gustaría presentar esta información extraída del nuevo Atlas de Donantes de la UE 2008 como una contribución en el marco de la Cumbre UE-América Latina y el Caribe que tendrá lugar en Lima, Perú, los días 16 y 17 de mayo de 2008.

Benita Ferrero-Waldner
Miembro de la Comisión Europea encargada de Relaciones Exteriores
y de la Política Europea de Vecindad, Mayo de 2008.

EU Donor Atlas 2008

Atlas de Donantes de la UE 2008

I. Resource flows to developing countries

Total Net Resource Flows to Developing Countries
EU Private Flows to Developing Countries
Migration: Worker Remittances per capita
EU: Trade, Private Flows and Aid

I. Flujo de recursos hacia los países en desarrollo

Flujo total neto de recursos hacia los países en desarrollo
Flujos privados de la UE hacia países en desarrollo
Migración: remesas de los trabajadores per cápita
UE: intercambios comerciales, flujo privado y Ayuda



EUROPEAN
COMMISSION

Development Cooperation in Latin America

http://ec.europa.eu/europeaid/index_en.htm

Cooperación al Desarrollo en América Latina

http://ec.europa.eu/europeaid/index_es.htm



COMISIÓN
EUROPEA

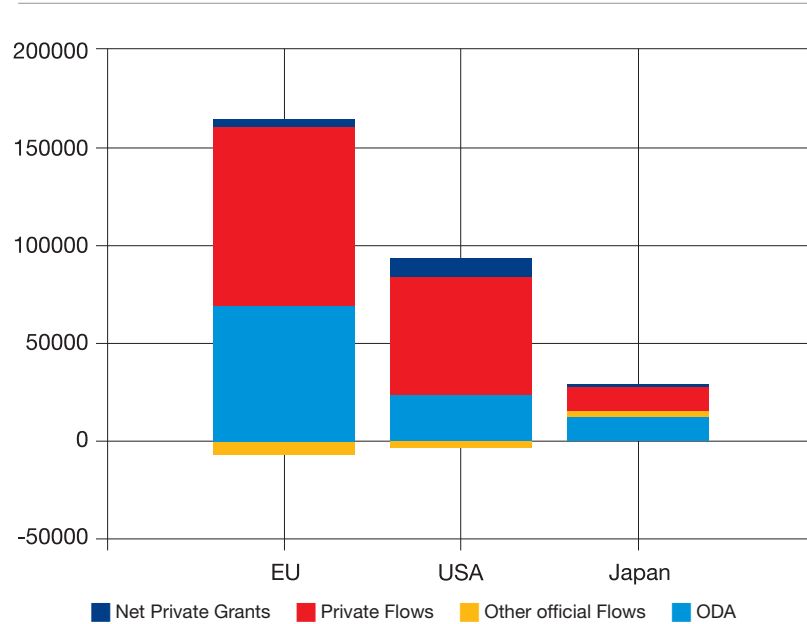
Total Net Resource Flows to Developing Countries

Net flows by donor country (US\$ millions, 2006 at 2005 prices)

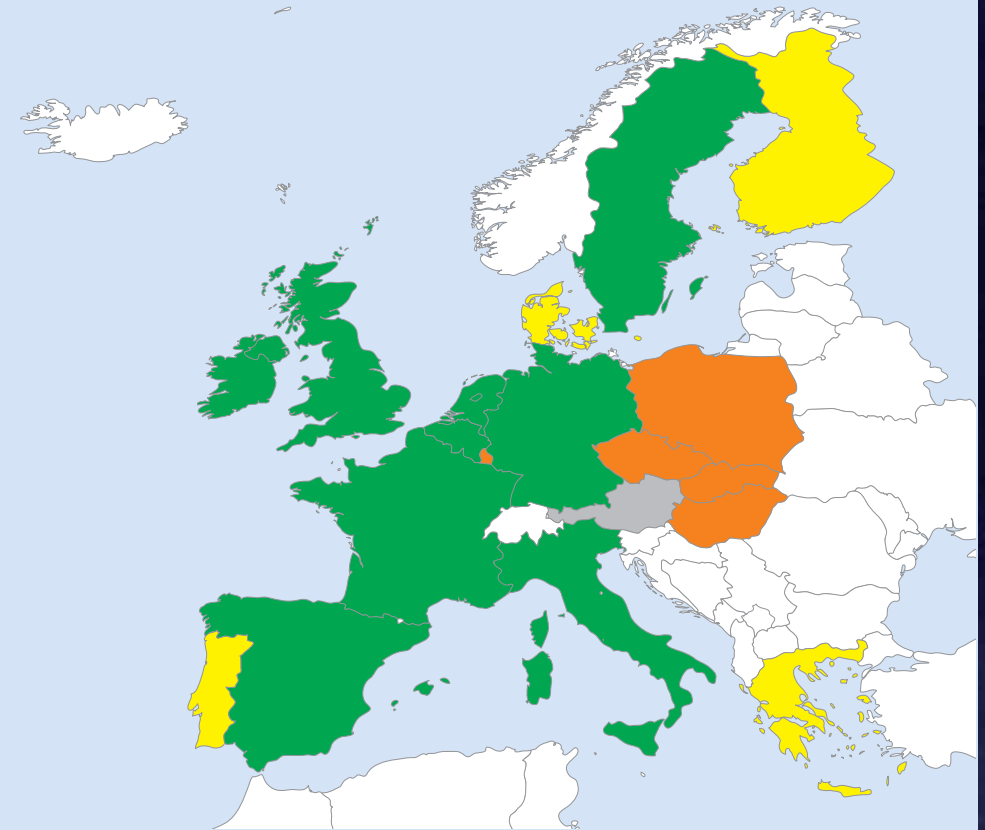

Flujo total neto de recursos hacia los países en desarrollo

Flujo neto por país donante (millones de US\$, 2006, al cambio de 2005)

Distribution by type of flow (US\$ millions)
Distribución por tipo de flujo (millones de US\$)



EU Share of Total Net Flows
Parte de la UE del Flujo Total Neto



Private Flows, Millions US\$, 2005

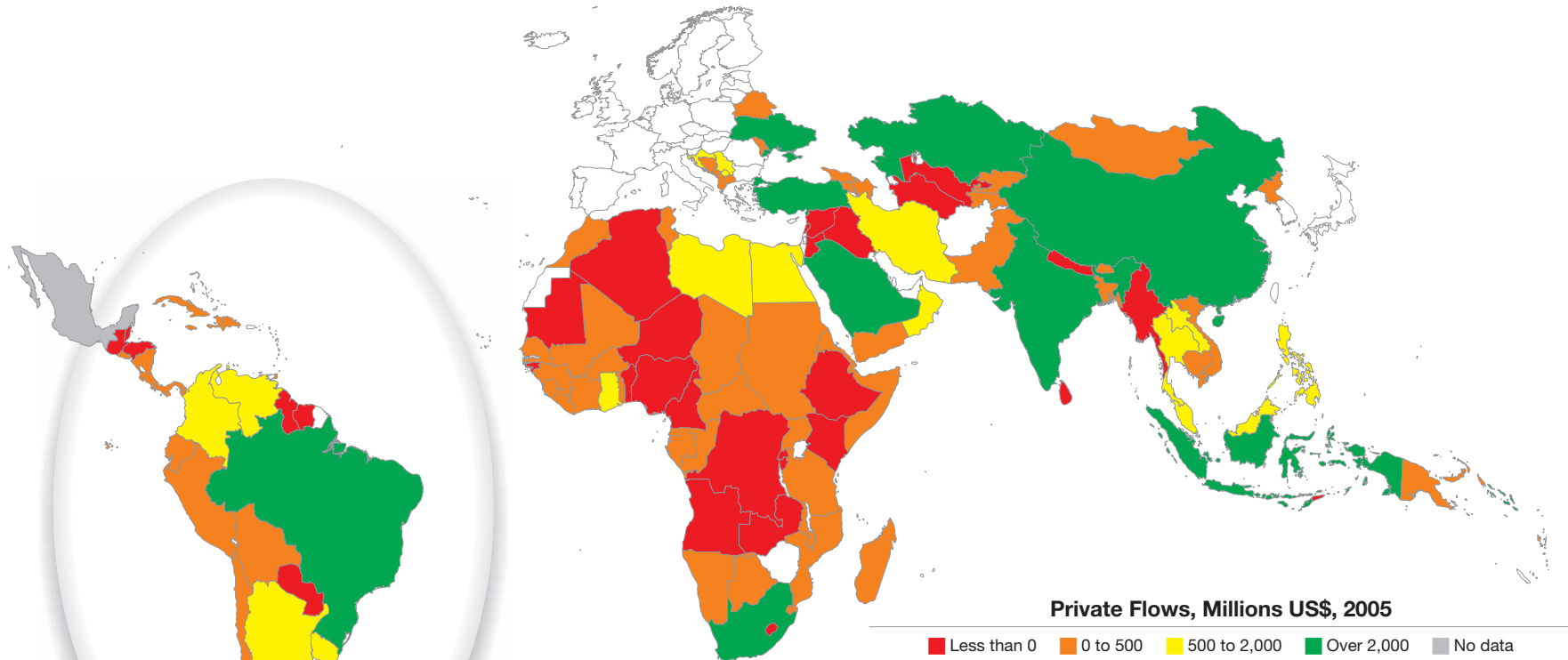
■ Less than 0 ■ 0 to 500 ■ 500 to 2,000 ■ Over 2,000 ■ No data

EU Private Flows to Developing Countries

Net EU private flows by recipient country (US\$ millions, 2006)

Flujos privados de la UE hacia países en desarrollo

Flujo privado neto de la UE por país receptor (millones de US\$, 2006)



North America was excluded from this edition of the Atlas. Data on Mexico will be added next edition.
Norte América no fue incluida en esta edición. México será incluido en la próxima edición.

Countries with negative private flows:

Algeria, Angola, Antigua & Barbuda, Belize, Benin, Burundi, Cameroon, Congo Dem. Rep., Cook Islands, Ethiopia, Gambia, Guatemala, Guinea-Bissau, Guyana, Honduras, Iraq, Jordan, Kenya, Kiribati, Lebanon, Lesotho, Mauritania, Montserrat, Myanmar, Nauru, Nepal, Niger, Nigeria, Niue, Palestinian Adm. Areas, Paraguay, Rwanda, Samoa, Sao Tome & Principe, Seychelles, Sri Lanka, St. Vincent & Grenadines, Suriname, Syria, Timor-Leste, Turkmenistan, Uzbekistan, Wallis & Futuna, Zambia and Zimbabwe.

Países con flujos privados negativos:

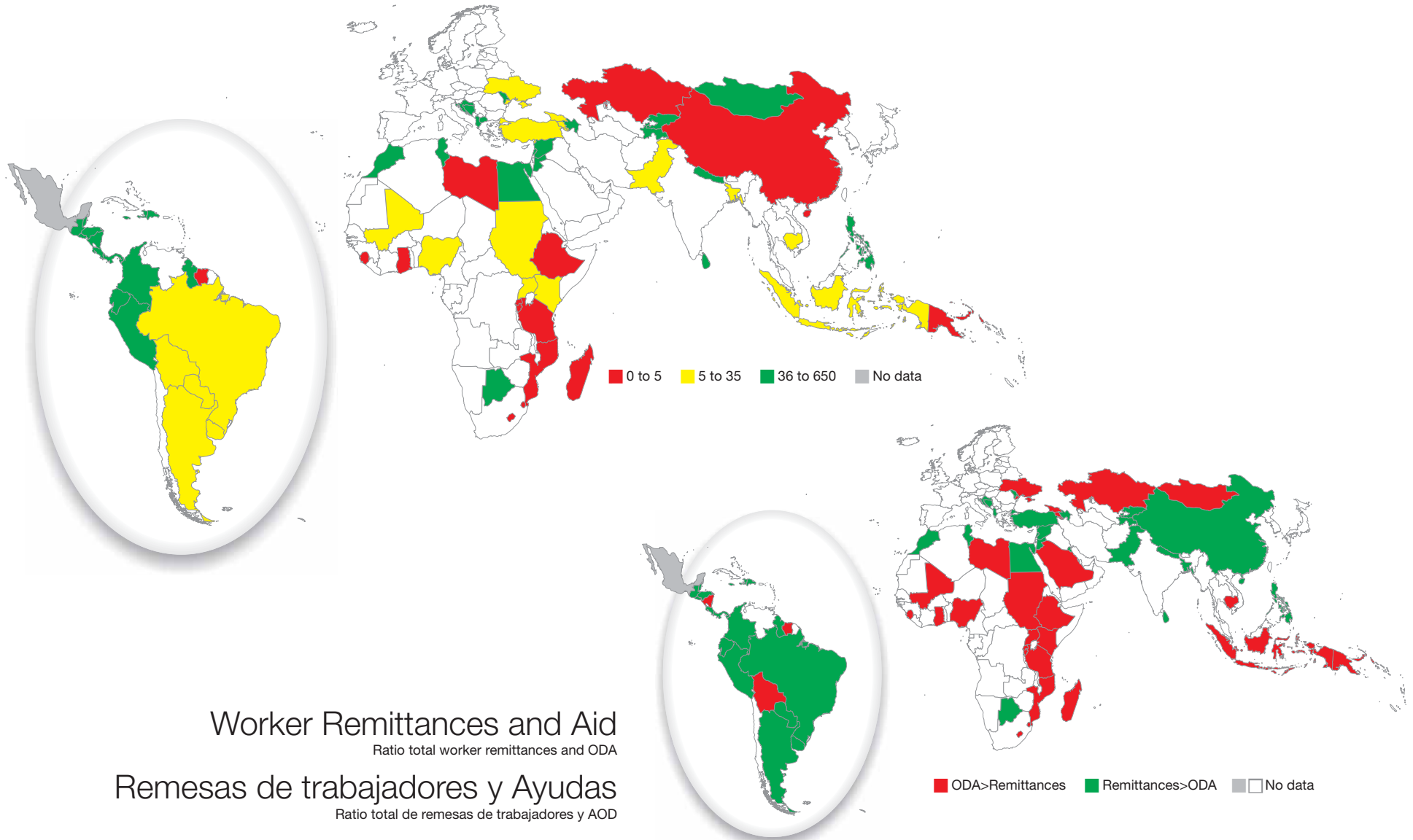
Angola, Antigua y Barbuda, Argelia, Autoridad Aut. Palestina, Belice, Benin, Birmania, Burundi, Camerún, Congo Rep. Dem., Etiopía, Gambia, Guatemala, Guinea-Bissau, Guyana, Honduras, Iraq, Islas Cook, Jordania, Kenia, Kiribati, Lesotho, Líbano, Mauritania, Montserrat, Nauru, Nepal, Níger, Nigeria, Niue, Paraguay, Ruanda, Samoa, San Vicente y las Granadinas, Santo Tomé y Príncipe, Seychelles, Siria, Sri Lanka, Surinam, Timor Oriental, Turkmenistán, Uzbekistán, Wallis y Futuna, Zambia y Zimbabue.

Migration: Worker Remittances per capita

Remittances per capita from all other countries (EU and non EU), US\$, 2005

Migración: remesas de los trabajadores per cápita

Remesas per cápita provenientes de todos los países (UE y no UE), US\$, 2005

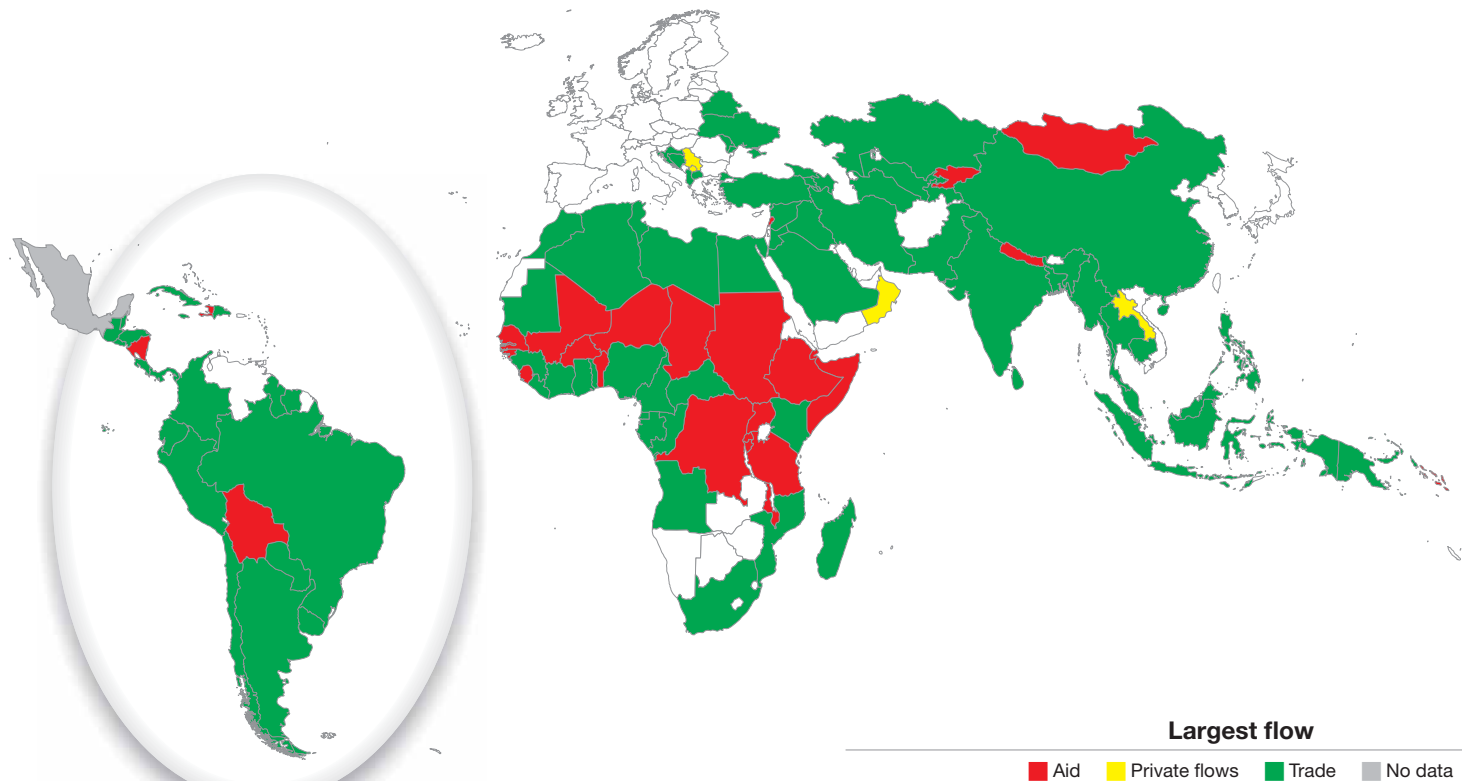


EU: Trade, Private Flows and Aid

What is the largest source of financial flows: EU trade, EU private flows or EU Aid? (2006)

UE: intercambios comerciales, flujo privado y Ayuda

¿Cuál es la mayor fuente de flujo financiero: los intercambios comerciales con la UE, los flujos privados de la UE o la Ayuda de la UE? (2006)



EU Trade is larger than EU Private Flows and EU aid in the following 86 countries:

Albania, Algeria, Angola, Argentina, Armenia, Azerbaijan, Bahrain, Bangladesh, Belarus, Belize, Bosnia-Herzegovina, Brazil, Cambodia, Cameroon, Central African Rep., Chile, China, Colombia, Congo, Rep., Costa Rica, Cote d'Ivoire, Croatia, Cuba, Dominica, Dominican Republic, Ecuador, Egypt, El Salvador, Equatorial Guinea, Fiji, FYROM-Macedonia, Gabon, Gambia, Georgia, Ghana, Guatemala, Guinea, Guyana, Honduras, India, Indonesia, Iran, Iraq, Jamaica, Jordan, Kazakstan, Kenya, Liberia, Libya, Madagascar, Malaysia, Mauritania, Mauritius, Mexico, Moldova, Morocco, Mozambique, Nigeria, Pakistan, Panama, Papua New Guinea, Paraguay, Peru, Philippines, Saudi Arabia, Seychelles, South Africa, Sri Lanka, St. Kitts-Nevis, St. Lucia, St. Vincent&Grenadines, Suriname, Syria, Tajikistan, Thailand, Togo, Trinidad & Tobago, Tunisia, Turkey, Turkmenistan, Ukraine, Uruguay, Uzbekistan, Venezuela, Vietnam and Zimbabwe.

Los intercambios comerciales con la UE son mayores que los flujos privados y la Ayuda de la UE en los siguientes 86 países:

Albania, Angola, Arabia Saudí, Argelia, Argentina, Armenia, Azerbaiyán, Bahrein, Bangladesh, Belice, Bielorrusia, Bosnia-Herzegovina, Brasil, Camboya, Camerún, Chile, China, Colombia, Congo Rep., Costa de Marfil, Costa Rica, Croacia, Cuba, Dominica, Ecuador, Egipto, El Salvador, Guinea, Guinea Ecuatorial, Fiji, Filipinas, Gabón, Gambia, Georgia, Ghana, Guatemala, Guyana, Honduras, India, Indonesia, Irán, Iraq, Jamaica, Jordania, Kazajstán, Kenia, Liberia, Libia, Macedonia Ant. Rep. Yug., Madagascar, Malasia, Mauricio, Marruecos, Mauritania, México, Moldavia, Mozambique, Nigeria, Pakistán, Panamá, Papúa-Nueva Guinea, Paraguay, Perú, República Centroafricana, República Dominicana, San Cristóbal y Nieves, San Vicente y las Granadinas, Seychelles, Siria, Sri Lanka, Sta. Lucia, Sudáfrica, Surinam, Tailandia, Tayikistán, Togo, Trinidad y Tobago, Túnez, Turkmenistán, Turquía, Ucrania, Uruguay, Uzbekistán, Venezuela, Vietnam y Zimbabue.

EU Private Flows is larger than EU Trade and EU Aid in the following 8 countries:

Barbados, Laos, Maldives, Oman, Serbia, Tonga, Vanuatu, and Yemen.

Los flujos privados de la UE son mayores que los intercambios comerciales y la Ayuda de la UE en los siguientes 8 países:

Barbados, Laos, Maldivas, Omán, Serbia, Tonga, Vanuatu, Yemen.

EU Aid is larger than EU trade and EU Private flows in 32 countries.

La Ayuda de la UE es mayor que los intercambios comerciales y los flujos privados de la UE en 32 países.

EU Donor Atlas 2008

Atlas de Donantes de la UE 2008

II. Aid priority countries

Total Aid per Capita by Recipient

Donors and their key partner countries

EU Aid: At a Glance

Priority Countries: EU

EU Aid per Capita by Recipient

II. Receptores prioritarios de las ayudas

Ayuda total per cápita por país receptor

Los Donantes y sus países asociados

Panorámica de las Ayudas de la UE

Países prioritarios: UE

Ayudas de la UE per cápita por país receptor



EUROPEAN
COMMISSION

Development Cooperation in Latin America

http://ec.europa.eu/europeaid/index_en.htm

Cooperación al Desarrollo en América Latina

http://ec.europa.eu/europeaid/index_es.htm



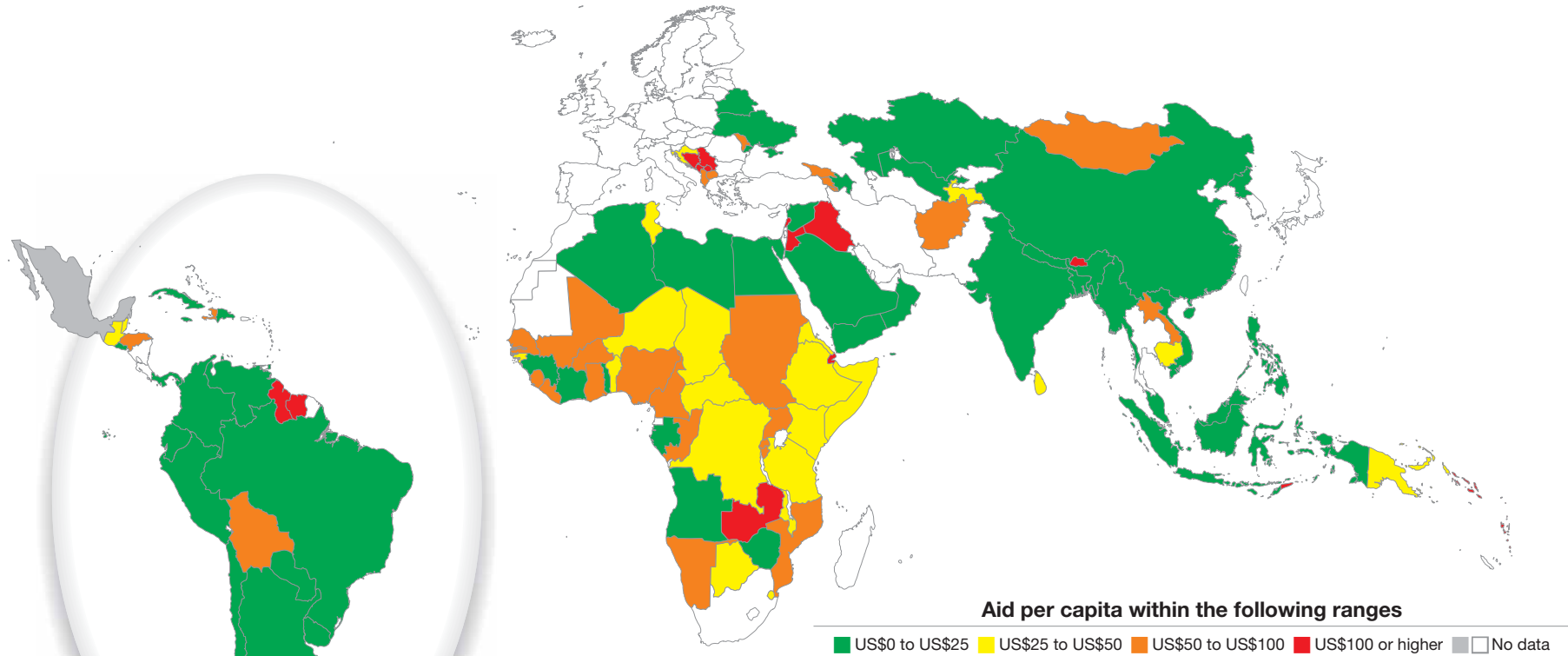
COMISIÓN
EUROPEA

Total Aid per Capita by Recipient

ODA per capita from all donors (net disbursements, US\$, 2006 at 2005 prices)

Ayuda total per cápita por país receptor

AOD per cápita de todos los donantes (desembolsos netos, US\$, 2006 al cambio de 2005)



Countries and Territories with ODA per capita above US\$150 Países y territorios con AOD per cápita por encima de 150 US\$

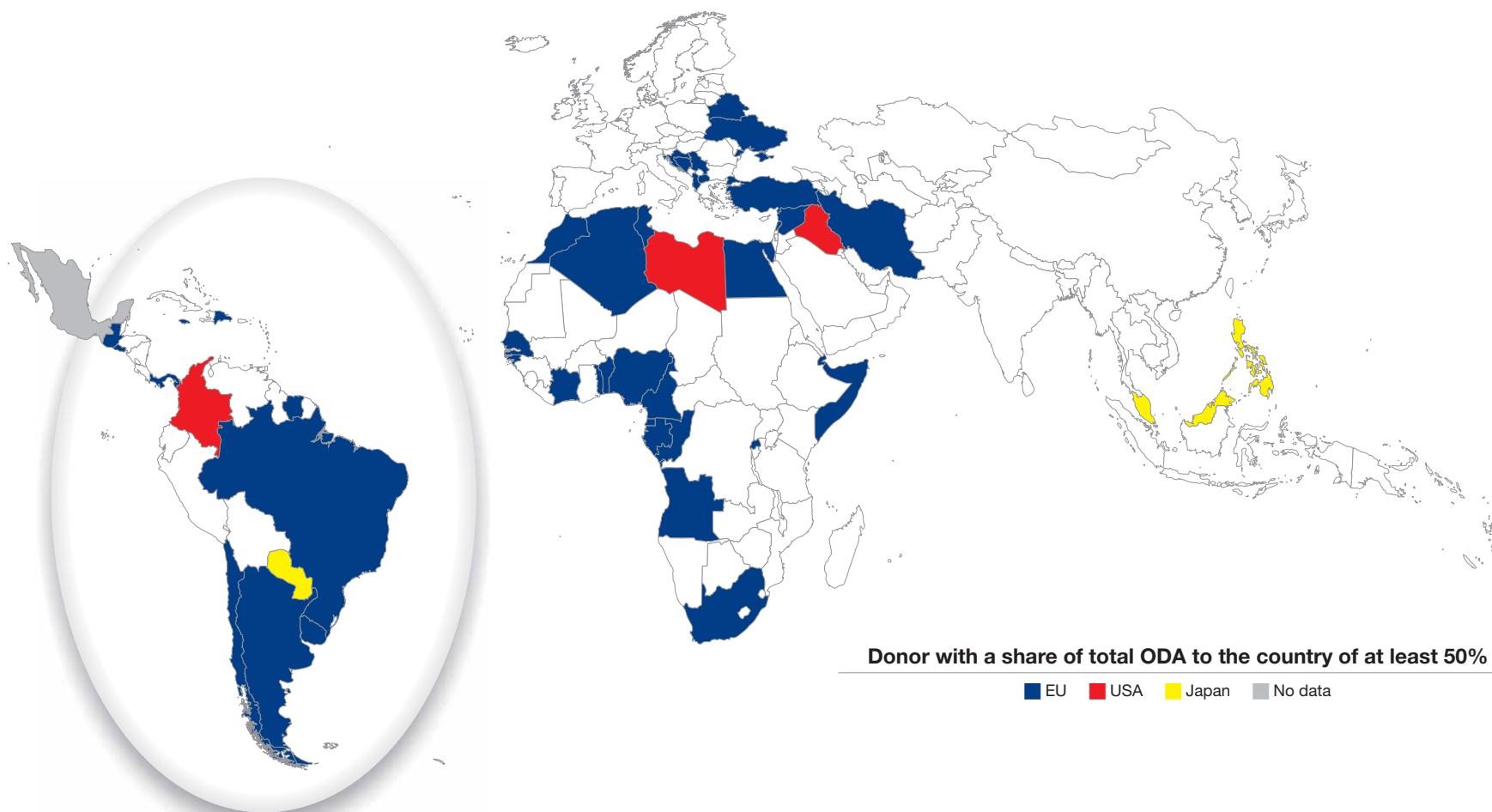
Wallis & Futura..... 6,225	Tuvalu 1,319	Anguilla..... 307	Serbia 207
Tokelau 5,620	Nauru..... 1,209	Dominica 261	Timor-Leste 200
St. Helena..... 3,400	Micronesia 955	Samoa 259	Lebanon 169
Niue 3,143	Marshall Islands..... 823	Cape Verde..... 259	Seychelles 160
Montserrat 3,132	Solomon Islands..... 412	Grenada..... 242	Montenegro 154
Palau..... 1,839	Palestinian adm.	Vanuatu..... 225	
Mayotte 1,759	Iraq..... 377	Guyana 225	
Cook Islands..... 1,444	Tonga 317	Tonga..... 213	

Donors and their key partner countries

Partner countries receiving more than 50% of their total gross ODA disbursements (excluding debt relief) from EU, USA or Japan (2006)

Los Donantes y sus países asociados

Países asociados que reciben más del 50% del total bruto de sus desembolsos de AOD (excluyendo el alivio de la deuda) de la UE, EEUU o Japón (2006)



USA

Colombia, Iraq, Lybia, Marshall Is., Micronesia, Palau.

EEUU

Colombia, Iraq, Libia, Micronesia, Islas Marshall, Palaos.

EU

52 countries.

UE

52 países.

Japan

Malaysia, Paraguay, Philippines, Tuvalu.

Japón

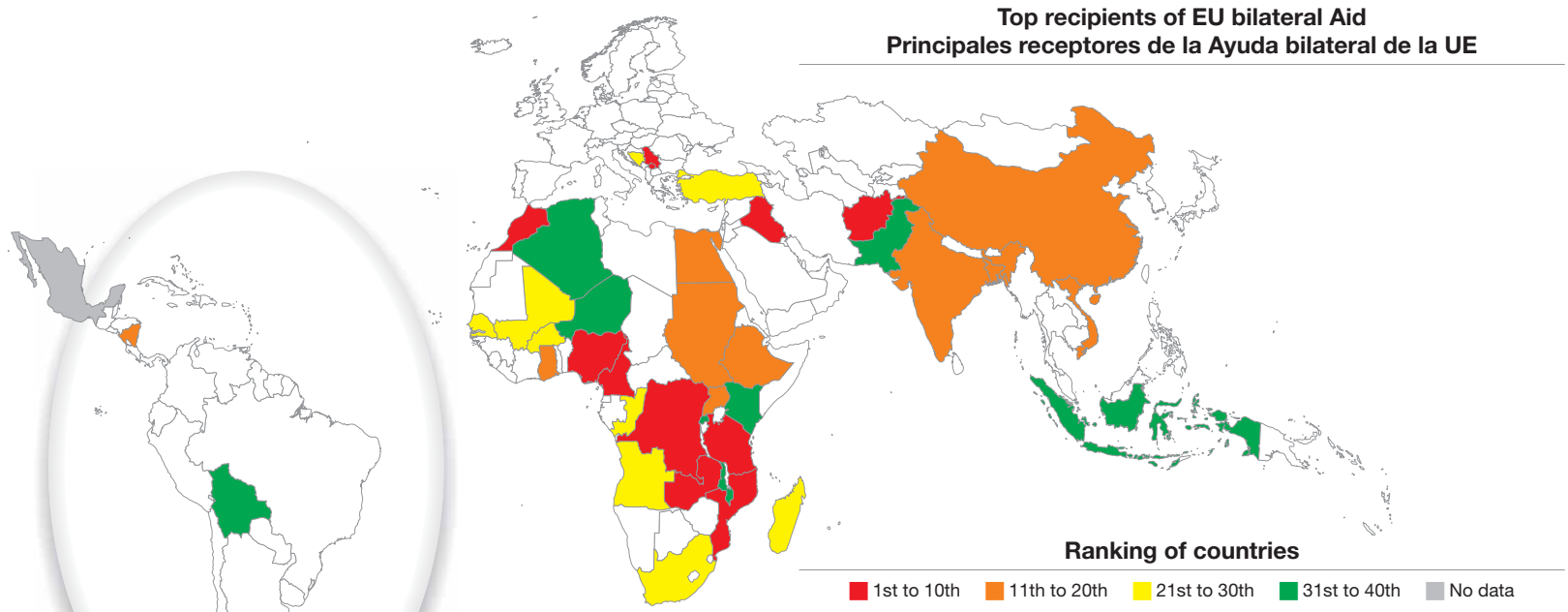
Malasia, Paraguay, Filipinas, Tuvalu.

EU Aid: At a Glance

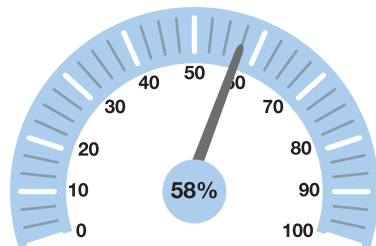
EU net ODA to developing countries and multilateral organisations (net disbursements at 2005 prices, 2006)

Panorámica de las Ayudas de la UE

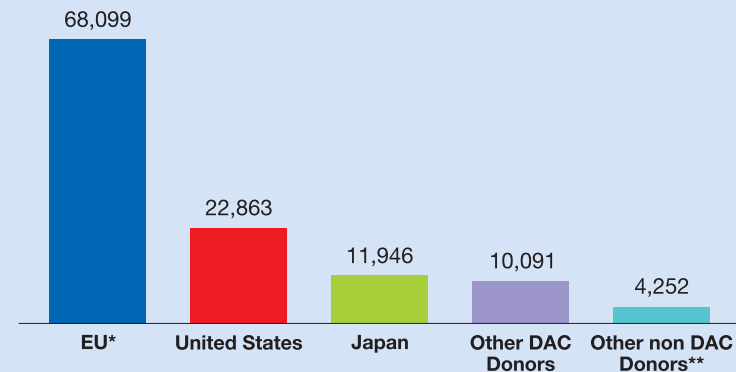
AOD neta de la UE a países en desarrollo y organizaciones multilaterales (desembolsos netos al cambio de 2005, 2006)



**EU Share of ODA from all donors
Parte de la UE de la AOD de todos los donantes**



**Total sources of aid
Orígenes totales de la ayuda**



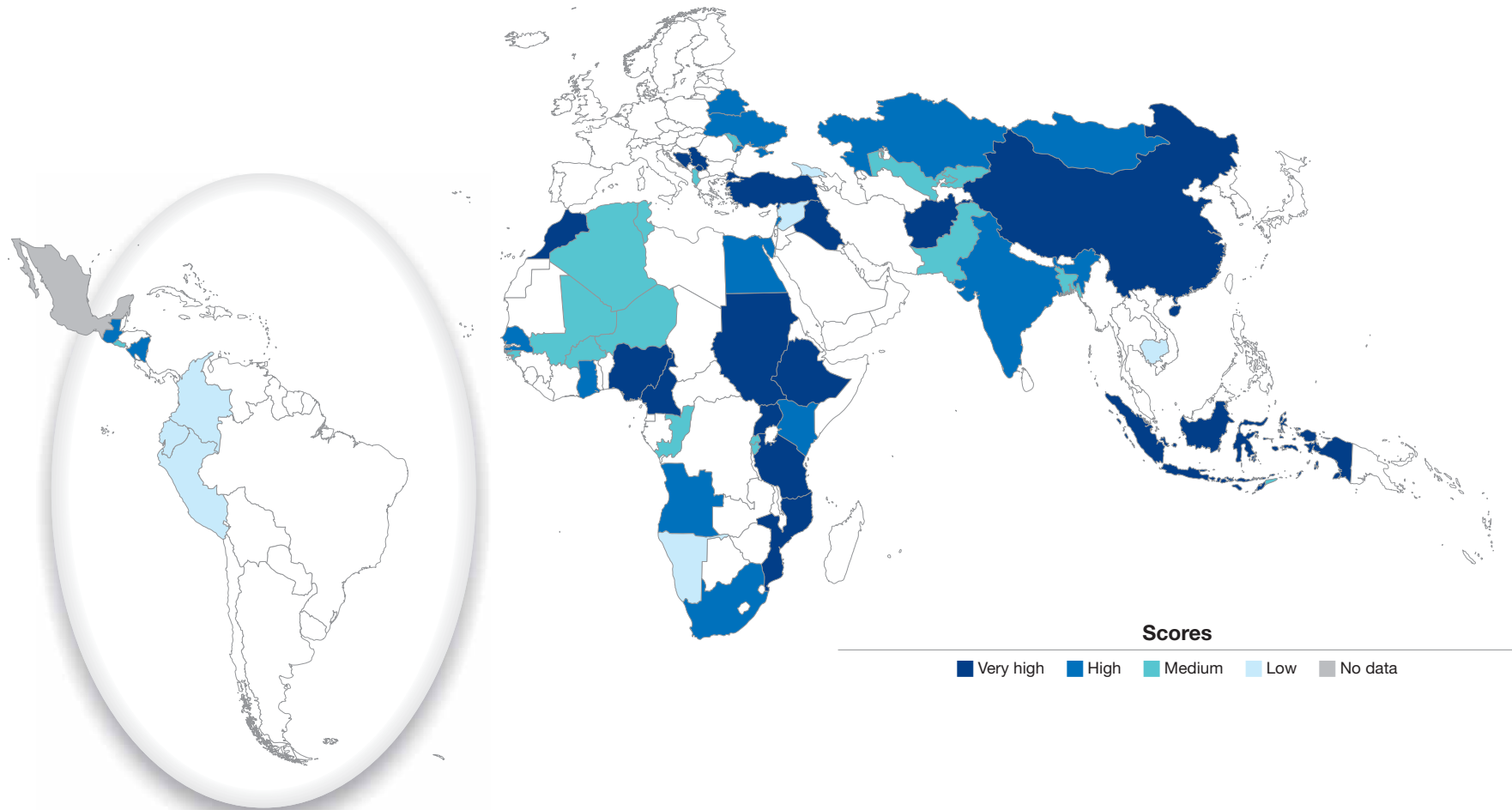
* EU includes aid from EU donors and the European Commission. ** Other non DAC donors excludes all EU countries.
* EU incluye ayuda de donantes de la UE así como de la Comisión Europea. ** Otros donantes no CAD excluye todos los países de la UE.

Priority Countries: EU

EU Top 10 partner countries (based on 2006 ODA at 2005 prices, gross disbursements excluding debt relief)

Países prioritarios: UE

10 principales países asociados a la UE (basado en la AOD 2006 al cambio de 2005, desembolsos brutos excluyendo alivio de la deuda)

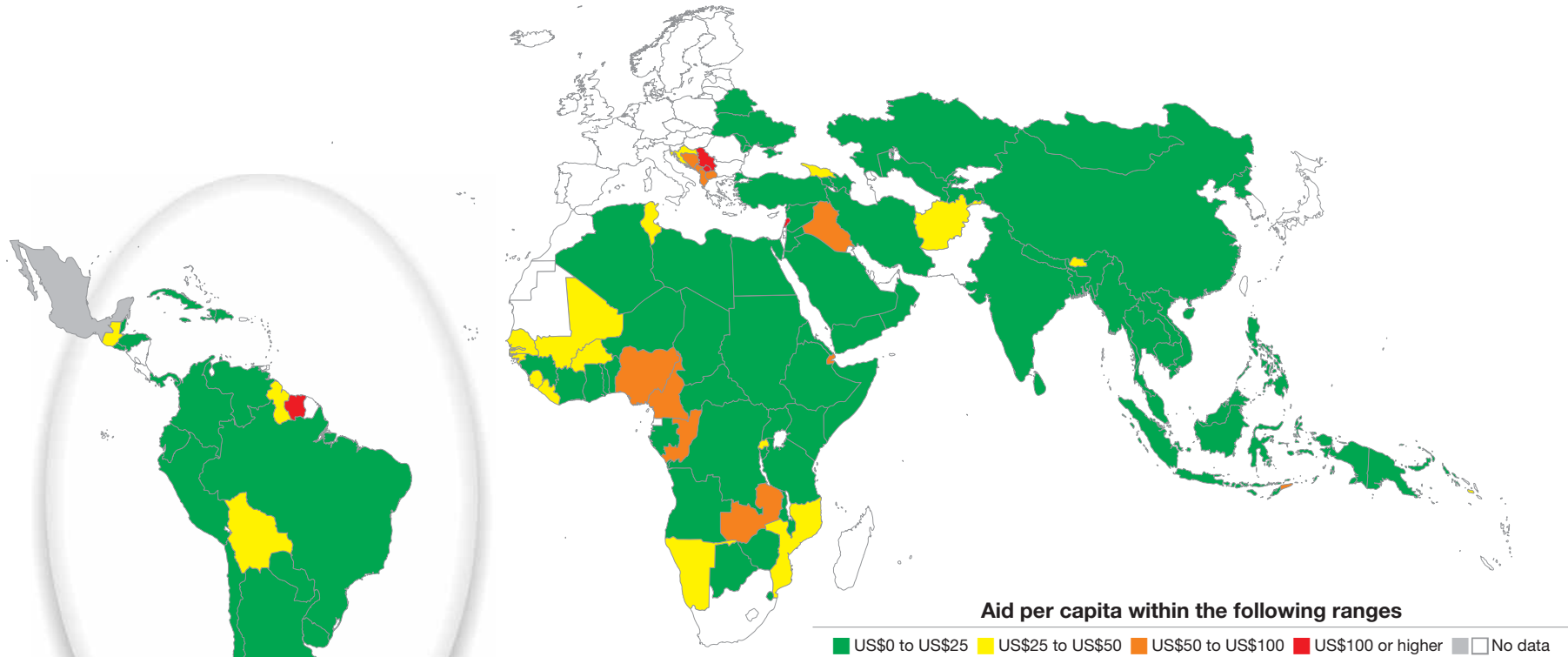


EU Aid per Capita by Recipient

EU ODA per capita (net disbursements, US\$, 2006 at 2005 prices)

Ayudas de la UE per cápita por país receptor

AOD de la UE per cápita (desembolsos netos, US\$, 2006 al cambio de 2005)



Countries and Territories with ODA per capita above US\$50 Países y territorios con AOD per cápita por encima de 50 US\$

Wallis & Futura..... 6,225	Serbia 153	Iraq 98	Nicaragua 59
St. Helena..... 3,404	Palestinian adm.	Djibouti 90	FYROM-macedonia.... 59
Montserrat 3,114	aeras..... 152	Montenegro 88	Vanuatu..... 57
Mayotte 1,759	Sao Tome & Principe 125	Timor-Leste 83	Nigeria 57
Cook Islands..... 1,222	Suriname 121	Cameroon..... 76	Congo, Rep. 50
Anguilla..... 324	Tuvalu 107	Bosnia-Herzegovina... 71	Niue 50
Dominica 186	Seychelles 105	Zambia 65	
Cape Verde..... 183	Lebanon 105	Albania..... 59	

EU Donor Atlas 2008

Atlas de Donantes de la UE 2008

III. EU aid by region

EU Aid by Region

EU Aid to Latin America and the Caribbean

III. Ayudas de la UE por regiones

Ayudas de la UE por regiones

Ayudas de la UE a América Latina y El Caribe



EUROPEAN
COMMISSION

Development Cooperation in Latin America

http://ec.europa.eu/europeaid/index_en.htm

Cooperación al Desarrollo en América Latina

http://ec.europa.eu/europeaid/index_es.htm



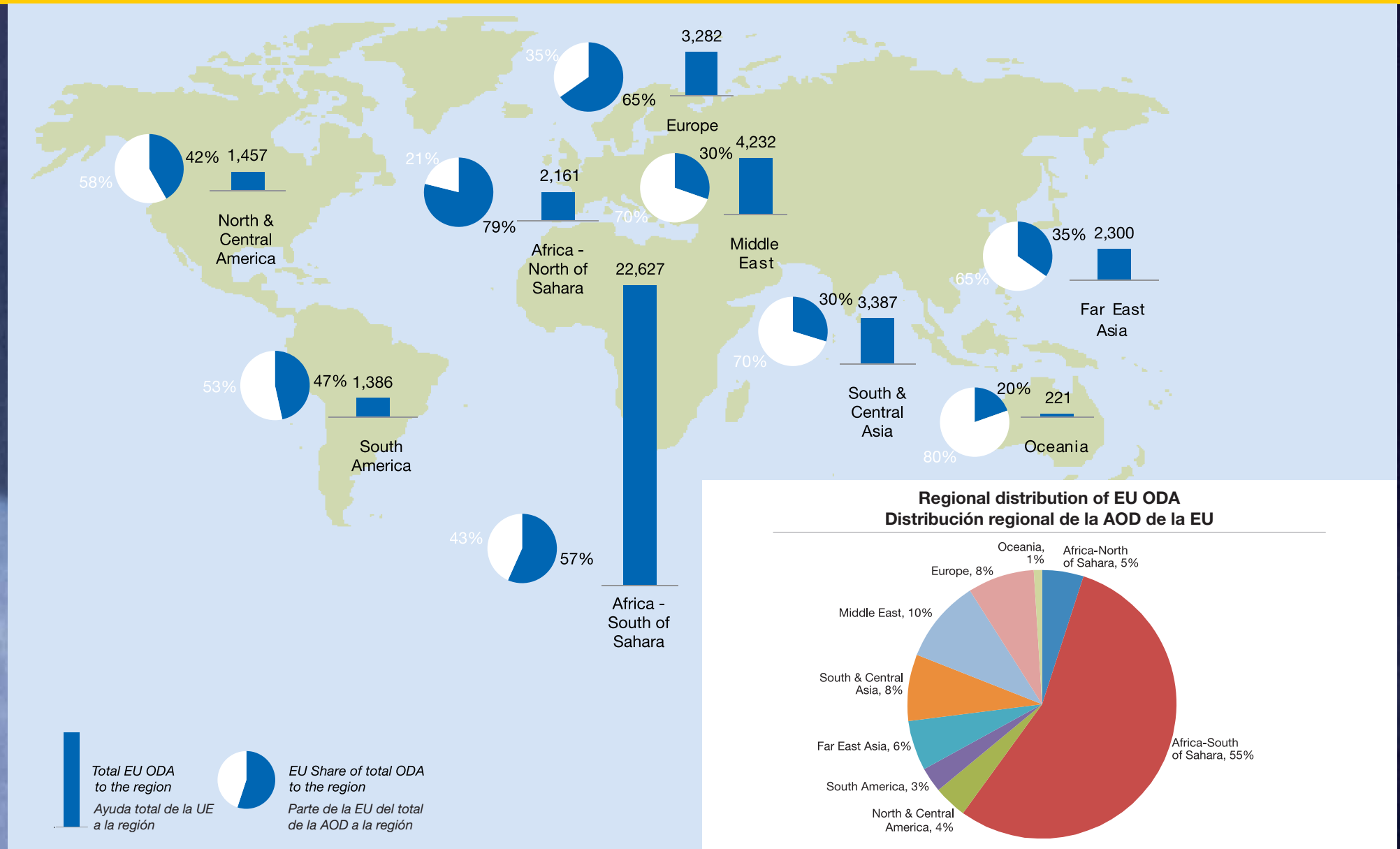
COMISIÓN
EUROPEA

EU Aid by Region

EU Bilateral ODA (net disbursements), millions US\$, 2006 and EU share (%) of total ODA to the region –2006)

Ayudas de la UE por regiones

AOD bilateral de la UE (desembolsos netos), millones de US\$, 2006 y parte de la UE (%) de la AOD total recibida en la región, 2006)



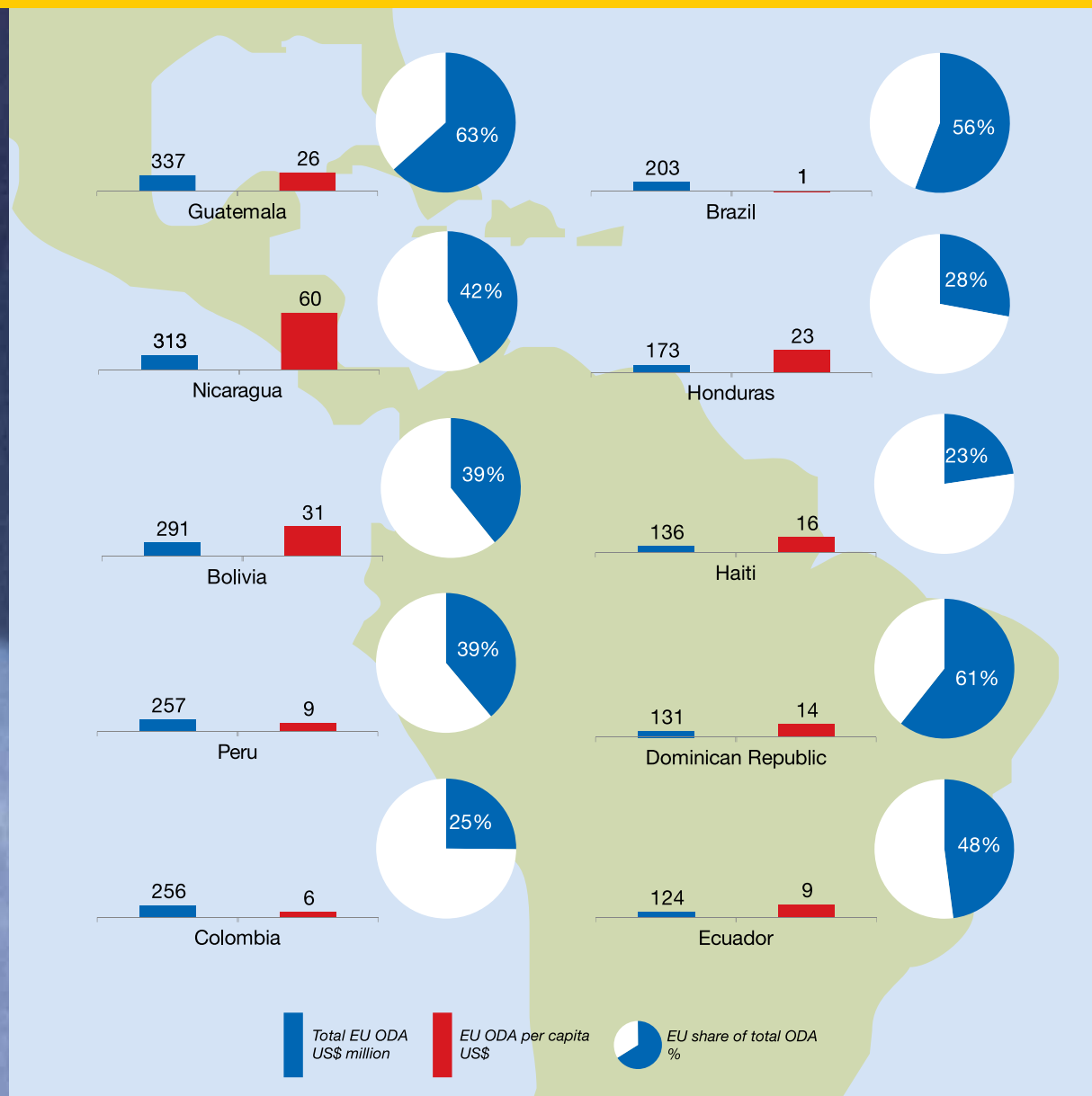
Source: IDS Online – DAC Database – Destination of Official Development Assistance and Official Aid – Disbursements (Table 2a). EU Aid includes European Commission and all EU Member States except Cyprus, Estonia, Latvia, Malta, and Slovenia.
Fuente: IDS Online – Base de datos CAD – Destino de la Asistencia Pública al Desarrollo y la Ayuda Oficial – Desembolsos (tabla 2ª). Ayudas de la UE incluye la Comisión Europea y todos los Estados miembros excepto Chipre, Eslovenia, Estonia, Letonia y Malta.

EU Aid to Latin America and the Caribbean

Top Recipients – Total and per capita ODA EU Bilateral ODA, gross disbursements⁽¹⁾, millions US\$ or %, 2006 at 2005 prices

Ayudas de la UE a América Latina y El Caribe

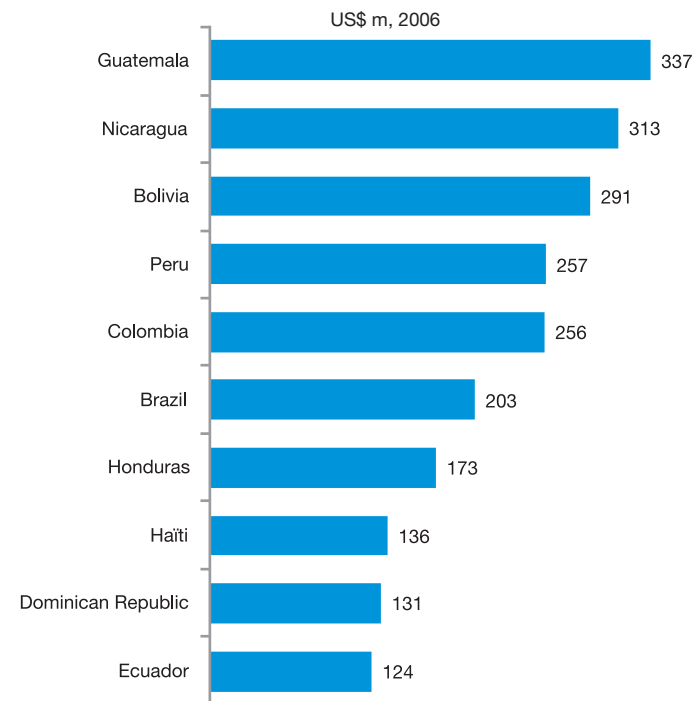
Principales países receptores – AOD total y per cápita AOD bilateral de la UE, desembolsos brutos⁽¹⁾, millones de US\$ o %, 2006 al cambio de 2005



Top donors to the region Principales donantes a la región

Donor	US\$ m	% of total
United States	2,053	26%
Japan	863	11%
EC	788	10%
Spain	736	9%
Germany	504	6%
EU MS + EC	3,254	41%

EU Member States and EC Aid Ayudas de los Estados miembros de la UE y de la CE



(1) Excluding forgiveness of ODA debt due to the large amounts of ODA debt relief recorded under the MDRI in 2006. Other forms of debt relief are instead included in the above data. / Source: IDS Online – DAC Database – Destination of Official Development Assistance and Official Aid – Disbursements (Table 2a).
 (1) Excluyendo condonación de la deuda de AOD debida al alivio de elevados importes de deuda de AOD registrado en el marco de la IADM en 2006. En cambio otras formas de alivio de la deuda sí están incluidas en estos datos. / Fuente: IDS Online – Base de datos CAD – Destino de la Asistencia Pública al Desarrollo y la Ayuda Oficial – Desembolsos (tabla 2ª).

EU Donor Atlas 2008

Atlas de Donantes de la UE 2008

IV. EU aid and sectors

EU Aid and Human Development
EU Aid and Gender
EU Aid and the Environment

IV. Ayudas de la UE y sectores

Ayudas de la UE y Desarrollo Humano
Ayudas de la UE y Género
Ayudas de la UE y Medio Ambiente



EUROPEAN
COMMISSION

Development Cooperation in Latin America

http://ec.europa.eu/europeaid/index_en.htm

Cooperación al Desarrollo en América Latina

http://ec.europa.eu/europeaid/index_es.htm



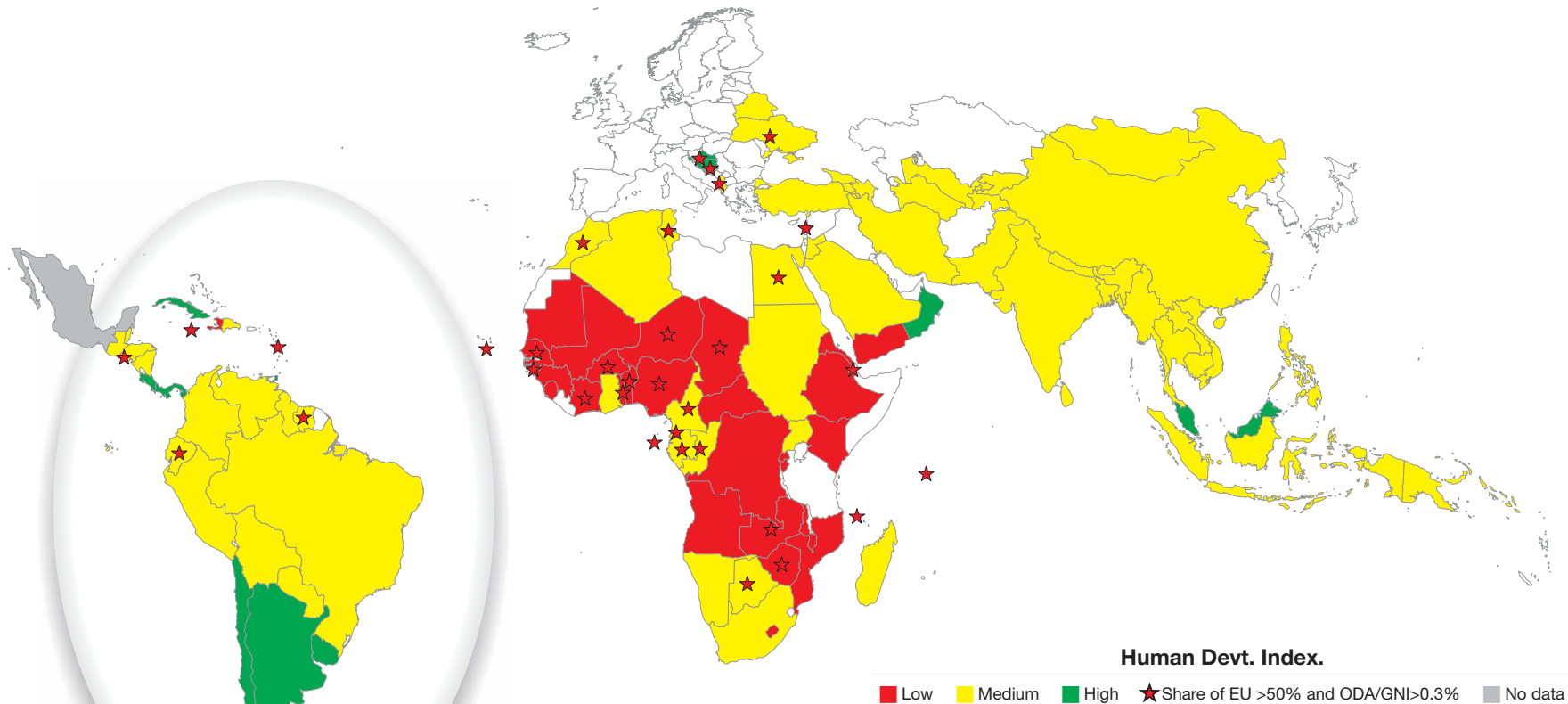
COMISIÓN
EUROPEA

EU Aid and Human Development

Bilateral EU ODA – gross disbursements, 2006

Ayudas de la UE y Desarrollo Humano

AOD bilateral de la UE – desembolsos brutos, 2006



Low HDI countries with a share of EU Aid below 50%

Angola, Burundi, Central African Rep., Eritrea, Ethiopia, Gambia, Guinea, Haiti, Kenya, Lesotho, Malawi, Mali, Mauritania, Mozambique, Rwanda, Sierra Leone, and Yemen.

Países con bajo IDH, en los que la parte de la Ayuda procedente de la UE es inferior al 50%

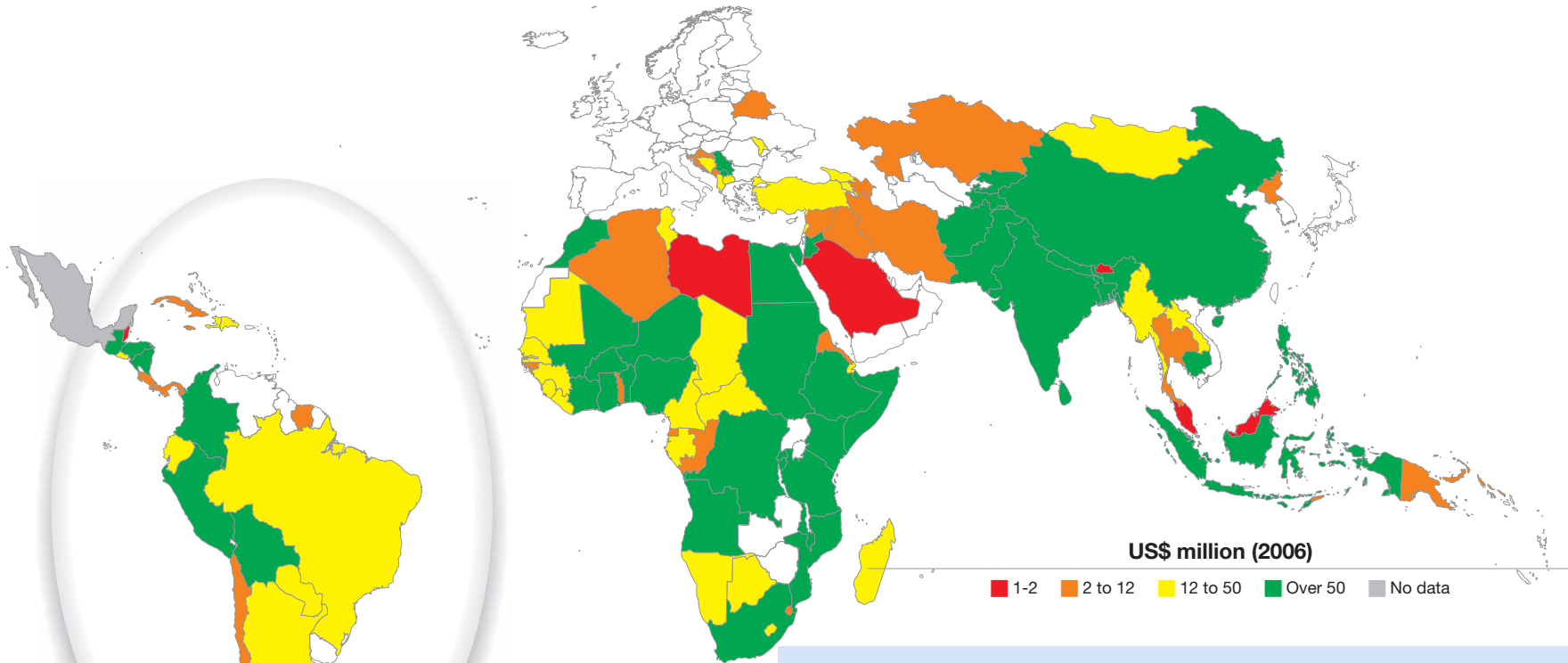
Angola, Burundi, Eritrea, Etiopía, Gambia, Guinea, Haití, Kenia, Lesotho, Malawi, Mali, Mauritania, Mozambique, República Centroafricana, Ruanda, Sierra Leona y Yemen.

EU Aid and Gender

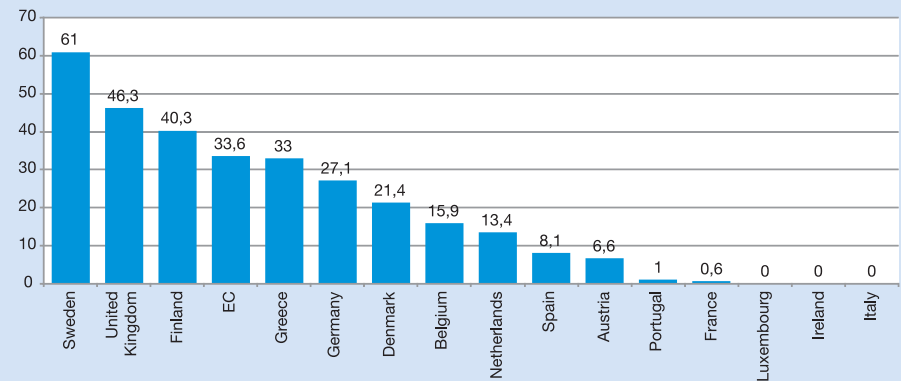
Commitments with significant or principal gender focus, millions of US\$, 2006

Ayudas de la UE y Género

Compromisos con enfoque de género principal o significativo, millones de US\$, 2006



% of total commitments by EU donor...



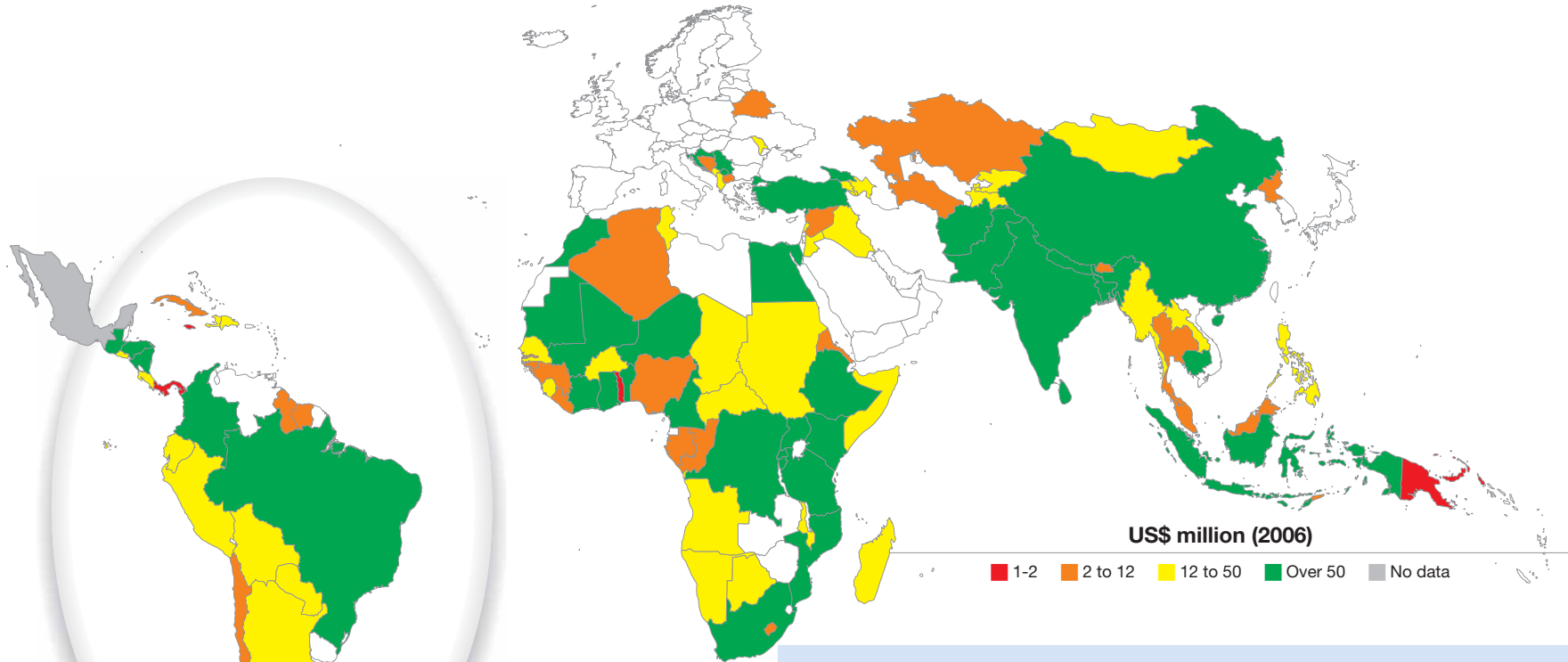
Source: IDS Online – CRS Database – Commitments. Aid with a gender marker of 1 (significant) or 2 (principal) over all commitments (including those without an environmental marker).
 Fuente: IDS Online – Base de datos CRS – Compromisos. Ayudas con un marcador de género de 1 (significativo) o 2 (principal) sobre todos los compromisos (incluyendo aquellos sin marcador medioambiental).

EU Aid and the Environment

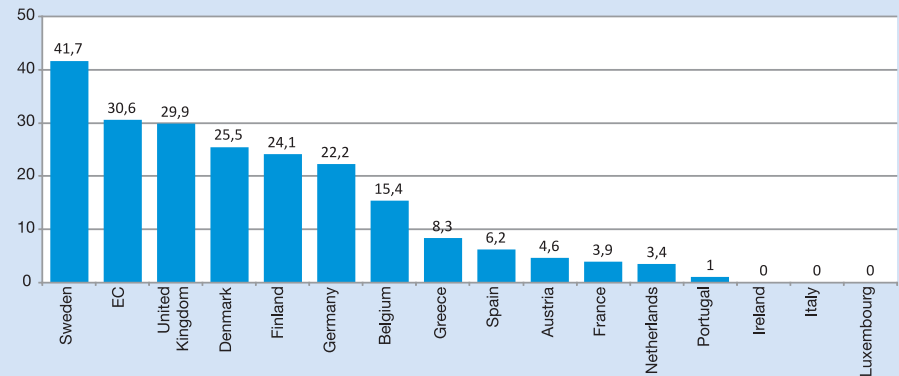
Commitments with significant or principal environmental focus, millions of US\$, 2006

Ayudas de la UE y Medio Ambiente

Compromisos con enfoque medioambiental significativo o principal, millones de US\$, 2006



% of total commitments by EU donor...



Source: IDS Online – CRS Database – Commitments. Aid with an environmental marker of 1 (significant) or 2 (principal) over all commitments (including those without an environmental marker).
 Fuente: IDS Online – Base de datos CRS – Compromisos. Ayudas con un marcador medioambiental de 1 (significativo) o 2 (principal) sobre todos los compromisos (incluyendo aquellos sin marcador medioambiental).

Note to the Reader

Nota al lector

ALAT	Administrative and Technical Local Agent	AIF	Asociación Internacional de Fomento (Grupo del Banco Mundial)
CRS	Creditor Reporting System	ALAT	Agente Local Administrativo y Técnico
DAC	Development Assistance Committee. DAC Members are Australia, Austria, Belgium, Canada, Denmark, Finland, France, Germany, Greece, Ireland, Italy, Japan, Luxembourg, Netherlands, New Zealand, Norway, Portugal, Spain, Sweden, Switzerland, United Kingdom, United States, and the Commission of the European Communities.	AO	Ayuda Oficial
DG	Director General	AOD	Ayuda Oficial al Desarrollo
EC	European Community	Ayuda de la UE	AOD bilateral de los Estados miembros de la UE y AOD de la CE
EU Aid	Bilateral ODA from EU Member States and EC ODA	CAD	Comité de Asistencia para el Desarrollo. Los miembros del CAD son: Alemania, Australia, Austria, Bélgica, Canadá, Dinamarca, España, Estados Unidos, Finlandia, Francia, Grecia, Irlanda, Italia, Japón, Luxemburgo, Noruega, Nueva Zelanda, Países Bajos, Portugal, Suecia, Suiza, Reino Unido y la Comisión de las Comunidades Europeas.
GNI	Gross National Income	CE	Comisión Europea
HDI	Human Development Indicators	DG	Director General
HIC	High Income Countries (2004 per capita GNI higher than US\$10,066)	EM	Estados Miembros
HQ	Headquarters	HQ	Sede
IDA	International Development Association (World Bank Group)	IDH	Índice de Desarrollo Humano
LDC	Least Developed Countries (list prepared by the Economic and Social Council of the UN based on low income, human resource weakness and economic vulnerability.	MAE	Ministerio de Asuntos Exteriores
LMIC	Low Middle Income Countries (2004 per capita GNI between US\$826 and US\$3,255)	MDD	Millones de Dólares norteamericanos
MFA	Ministry of Foreign Affairs	OCDE	Organización de Cooperación y Desarrollo Económicos
MS	Member States	ONG	Organización No Gubernamental
NGO	Non Governmental Organisation	OPRB	Otros Países de Renta Baje (PNB per cápita inferior a 825 US\$, sin ser un PRMB)
OA	Official Aid	PRA	Países de Renta Alta (RNB per cápita 2004 superior a 10.066 US\$)
ODA	Official Development Assistance	PRMA	País de Renta Media – Alta (PNB per cápita 2004 entre 3.256 US\$ y 10.065 US\$)
OECD	Organisation for Economic Co-operation and Development	PRMB	Países de Renta Media – Baja (PNB per cápita 2004 entre 826 US\$ y 3.255 US\$)
OLIC	Other Low Income Countries (2004 per capita GNI lower than US\$825 but not an LDC)	PMD	Países Menos Desarrollados (Lista realizada por el Consejo Económico y social de la ONU basada en ingresos bajos, debilidad de los recursos humanos y vulnerabilidad económica)
PMU	Project Management Unit	PNB	Producto Nacional Bruto
UMIC	Upper Middle Income Countries (2004 per capita GNI between US\$3,256 and US\$10,065)	SNPA	Sistema de Notificación por parte de los Países Acreedores
		UGP	Unidad de Gestión del Proyecto