

# BREVE INFORME SOBRE LAS RELACIONES INDIA-ARGENTINA, PROVINCIA DE BUENOS AIRES.

1

## RESUMEN SOBRE RELACIONES BILATERALES ENTRE INDIA Y ARGENTINA<sup>1</sup>

### Relaciones políticas

1. Las relaciones entre India y Argentina fueron elevadas a asociación estratégica durante la Visita de Estado del Presidente de Argentina en febrero de 2019. Las relaciones multifacéticas entre los dos países se han fortalecido a través de los años y abarcan la cooperación política, económica, cultural, científica y tecnológica. India abrió una Comisión Comercial en Buenos Aires en 1943, que luego se convirtió en una de las primeras embajadas de la India en América del Sur en 1949. Argentina creó el consulado en Calcuta en la década de 1920, que fue transferido a Delhi como embajada en 1950. Argentina abrió un Consulado General en Bombay en abril de 2009.

### Intercambios bilaterales

2. Ha habido intercambios a los niveles más altos entre ambos países. La última Visita de Estado de Argentina a India fue del Presidente Mauricio Macri en febrero de 2019. Anteriormente, la Presidente Cristina Fernández de Kirchner llevó a cabo una Visita de Estado en 2009. Por parte de India, el Primer Ministro Shri Narendra Modi visitó Buenos Aires para asistir a la Cumbre del G20 en noviembre de 2018. Previamente, el Presidente Giani Zail Singh realizó una Visita de Estado a Argentina en 1984.

3. El Ministro de Estado para Relaciones Exteriores, Shri V Muraleedharan, realizó una visita bilateral y sostuvo reuniones con el Canciller y el Vicecanciller en Buenos Aires el 29 de agosto de 2019. El Ministro de Justicia Social y Empoderamiento, Shri Thawar Chand Gehlot visitó Argentina para participar de la Segunda Cumbre Global de Discapacidad en Buenos Aires y asistió a reuniones bilaterales del 6 al 8 de junio de 2019. Una delegación encabezada por el Dr. V. K. Saraswat, Miembro de NITI Aayog, tuvo interacciones del 15 al 19 de octubre de 2019 en Buenos Aires y en las provincias de Salta y Jujuy para la exploración de asociaciones en el sector minero.

4. Por parte de Argentina, la Vicepresidente de Argentina Gabriela Michetti visitó India y se reunió con el Vicepresidente de la India y el Secretario de Justicia Social y Empoderamiento del 12 de marzo de 2019. El Secretario de Estado de Agroindustria de Argentina visitó India para reuniones bilaterales en julio de 2019.

<sup>1</sup> [https://www.indembarg.gov.in/page\\_ol/relations/](https://www.indembarg.gov.in/page_ol/relations/)

5. Las interacciones institucionales bilaterales consisten de reuniones del Mecanismo Consultivo Conjunto (Joint Consultative Mechanism, JCM) y de Consultas de Cancillería (Foreign Office Consultations, FOC). La 5ª reunión del JCM se llevó a cabo en Nueva Delhi el 14 de enero de 2019, mientras que la 4ª ronda de FOC se llevó a cabo en Buenos Aires en abril de 2014. También se celebraron dos reuniones de la Comisión Conjunta de Comercio India-Argentina (India-Argentina Joint Trade Committee) hasta la fecha.

## Relaciones Económicas y Comerciales

### Comercio bilateral

6. Las exportaciones de la India a Argentina están valuadas en USD 563 millones, mientras que las exportaciones de Argentina a India están valuadas en USD 1.960 millones durante 2018-19. Las exportaciones principales de India a Argentina incluyen vehículos de dos ruedas; hierro y acero; agroquímicos; hilos, telas y confecciones sintéticos, químicos orgánicos, drogas a granel y drogas intermedias; y vehículos a motor. Las importaciones principales de Argentina incluyen aceites vegetales (soja y girasol), cueros terminados, cereales, químicos residuales y productos asociados, y legumbres.

### Inversiones y emprendimientos conjuntos

7. Varias empresas indias han iniciado operaciones en Argentina con inversiones totales de más de mil millones de dólares, entre los cuales se encuentran TCS, CRISIL, Bajaj, United Phosphorus Ltd, Glenmark, Tech Mahindra, Hero Motorcorp y Godrej. TVS Motors lanzó tres de sus productos en el mercado argentino en noviembre de 2018, luego de crear un emprendimiento conjunto con un fabricante local para su ensamblaje.

8. Las inversiones argentinas a la India se sitúan aproximadamente en los USD 120 millones. Entre las empresas argentinas con presencia en India se encuentran Globant en informática, Bagó en el sector farmacéutico y TECHINT en el sector de fabricación.

9. Ha habido intercambios de visitas de manera regular y otras interacciones entre ambos países, incluso la participación de funcionarios de gobierno y empresarios en eventos organizados por ambos gobiernos; eventos de agencias de promoción comercial y de inversiones; visitas de delegaciones en sectores específicos; exhibiciones de sectores específicos, reuniones de vendedores y compradores y de negocio a negocio (B2B). Se ha propuesto por parte de Argentina la creación de un Centro de Excelencia en Agricultura en Nueva Delhi.

10. La Embajada de la India, conjuntamente con la Confederación de Industria India (Confederation of Indian Industry, CII) y el Ministerio de Relaciones Exteriores y Culto de Argentina, organizaron el “Foro empresarial India-Argentina” en Buenos Aires el 1º de octubre 2019, que contó con la participación de 250 empresarios de India y Argentina. La Embajada también organizó eventos separados sobre oportunidades de negocios entre India y Argentina el 20 de noviembre y el 17 de diciembre de 2019 en Córdoba y Mendoza respectivamente con los gobiernos provinciales, cámaras industriales principales y empresas.

## Relaciones culturales

- 11.** La admiración y el impacto de la cultura india, el yoga, la meditación, la filosofía, el espiritualismo, la danza y la música en India tal vez trascienda más que en cualquier otro país. Organizaciones indias como Brahma Kumaris, El Arte de Vivir, Misión Rama Krishna, Sivananda Yoga e ISKCON tienen un seguimiento extraordinario.
- 12.** Las celebraciones de Gandhi@150 a lo largo del año colimaron en Argentina con un evento especial el 2 de octubre de 2019 en la Embajada, que contó con la Vicepresidenta de Argentina Gabriela Michetti como invitada de honor. Se lanzó una publicación conjunta entre la Embajada de la India y el mayor think-tank de Argentina, el Consejo Argentino para las Relaciones Internacionales (CARI), titulado Gandhi: Perspectivas Latinoamericanas, que se lanzó en dicha ocasión.
- 13.** La Embajada de la India en Buenos Aires ha organizado varios programas culturales, como la Semanas de la India o los Días de la India en ciudades y provincias destacadas de Argentina. Las actividades para la promoción del turismo se realizan periódicamente en la capital y en el interior del país con la colaboración de la Oficina de Turismo de la India (ITO). En 2019, se celebró la “India Evening” para promover el turismo de India, organizada el 9 de octubre por la Embajada y la Oficina de Turismo de la India en Nueva York. Operadores de turismo locales e indios participaron del evento. La Embajada colaboró con el Gobierno de la Ciudad de Buenos Aires para organizar las dos ediciones de “Buenos Aires Celebra India”, un festival que visibiliza distintos aspectos culturales de la India, como gastronomía, danza, música, yoga y artesanías. El evento contó con la participación de más de 10.000 personas en cada edición de 2018 y 2019.
- 14.** Las cinco ediciones del Día Internacional del Yoga han tenido, hasta la fecha, una increíble participación a gran escala en Buenos Aires, así como en las provincias del país, con la participación de dignatarios. El evento llamado “Yoga por la Paz”, organizado por El Arte de Vivir de Argentina el 29 de noviembre de 2018 contó con la participación del Primer Ministro de la India y una participación de más de 6000 personas, con 600 personas que practicaban de manera colectiva.
- 15.** En 2015, la Primera Conferencia Mundial de Indólogos se llevó a cabo en Delhi, con el indólogo de 100 años Dr. Fernando Tola, que representó Argentina y fue galardonado con el Premio Presidencial de Certificado de Honor en 2016 en reconocimiento a su increíble contribución a la causa del sánscrito.
- 16.** Un busto de Mahatma Gandhi se instaló en una de las avenidas principales de Buenos Aires. Un busto de Gurudev Rabindranath Tagore fue provisto por el Consejo Indio para las Relaciones Culturales (ICCR) e instalado en el Rosedal de Palermo en Buenos Aires el 7 de mayo de 2019. Gurudev Tagore había visitado Argentina en 1924 y se hospedó dos meses en la casa de Victoria Ocampo, una personalidad literaria popular, escritora y feminista. Una coproducción cinematográfica, Pensando en él, sobre dicha visita fue la película de cierre en el Festival Internacional de Cine de Goa en noviembre de 2017.
- 17.** Victoria Ocampo recibió un doctorado honorífico de Viswa Bharati University, entregado por la Primer Ministro Indira Gandhi durante su visita a Argentina en 1968. María René Cura, escritora argentina y socia cercana a Victoria Ocampo, fue una indóloga reconocida y recibió el Padma Shri por su obra en 1984. Raúl Prebisch, un reconocido economista argentino, recibió el Jawaharlal Nehru Award for International Understanding en 1974.

**18.** India extiende las becas del Programa Indio de Cooperación Técnica y Económica (ITEC) a profesionales argentinos cada año. En el período 2019-20, 40 cupos fueron ofrecidos a Argentina. El Curso Profesional para Diplomáticos Extranjeros (PCFD), organizado por el Instituto del Servicio Exterior (FSI), Ministerio de Relaciones Exteriores, contó con la participación de 11 diplomáticos argentinos hasta la fecha, con un programa especial para cinco diplomáticos que se llevará a cabo en abril de 2020. Se están ultimando los detalles de implementación para el Centro Indoargentino de Excelencia en Tecnologías de la Información en Buenos Aires.

### Colectividad india

**19.** Hay alrededor de 2500 indios y personas de origen indio que viven en Argentina. La mayoría vive en la ciudad de Buenos Aires, que consisten en nuevos inmigrantes, en su mayoría profesionales que trabajan en empresas indias o multinacionales como TCS, Cognizant Technologies, IBM, J.P. Morgan, etc. Un gran número de inmigrantes previos se encuentran en Argentina desde hace tres o cuatro generaciones en las provincias de Salta y Jujuy.

### ENLACES ÚTILES

Sitio web de la Embajada de India en Argentina: [www.indembarg.gov.in](http://www.indembarg.gov.in)

Facebook: [www.facebook.com/IndialnArgentina](https://www.facebook.com/IndialnArgentina)

Twitter: [www.twitter.com/Indembarg](https://www.twitter.com/Indembarg)

Instagram: [www.instagram.com/indembarg](https://www.instagram.com/indembarg)

INSTITUTO DE RELACIONES INTERNACIONALES DE LA UNLP : <http://www.iri.edu.ar/>

## DETALLE DE LAS RELACIONES ECONÓMICAS INDIA- ARGENTINA-PROVINCIA DE BUENOS AIRES.

### Datos económicos generales de India

Población: 1.352.617.328 (2018)

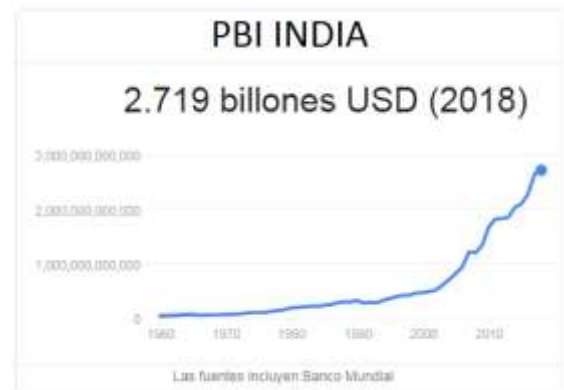
PIB: 2.719 billones de USD

PIB per cápita (PPP): 2.010 USD

Crecimiento 2018: 6,8 %

Deuda pública: 91 % del PIB

Tipo de cambio: 1 dólar = 75,51 RUPIAS INDIAS



### Datos generales de India

India, o República de la India es un país soberano ubicado al sur de Asia. Es el segundo país del mundo por población con la séptima superficie en kilómetros cuadrados del mundo cuya línea costera supera los 7.500 kilómetros. Ha sido hogar de la cultura del valle del Indo y una región histórica por sus rutas comerciales y grandes imperios, el subcontinente indio fue identificado por su riqueza cultural y comercial en la mayor parte de su larga historia estimando así que cuatro de las religiones más importantes del mundo (hinduismo, el budismo, el jainismo y el sijismo) se originaron allí, mientras que otras religiones como el zoroastrismo, el judaísmo, el cristianismo y el islam llegaron el milenio I, dando forma a diversas culturas de la región.

### Economía de India

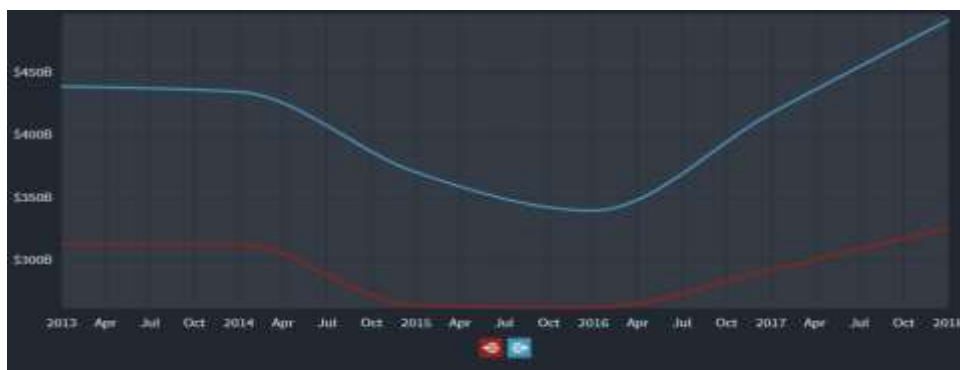
El PIB per cápita de India en 2018 fue de 2.010 dólares, puesto 145 a nivel mundial, habitantes de bajísimo nivel de vida en relación a los 196 países del ranking de PIB per cápita. En cuanto a negocios, India se encuentra en el puesto 77 de los 190 que conforman el ranking Doing Business<sup>2</sup>, que clasifica los países según la facilidad que ofrecen para hacer negocios. En cuanto al Índice de Percepción de la Corrupción del sector público en India ha sido de 41 puntos, así pues, se encuentra en el puesto 78 del ranking de percepción de corrupción formado por 180 países.

En términos de producción, el sector agrícola representa 28 % del PIB; el sector de servicio y la industria representan el 54 % y 18 %, respectivamente. Los principales productos agrícolas y ganaderos incluyen el arroz, el trigo, las semillas oleaginosas, el algodón, el yute, el té, la caña de azúcar, las patatas, los búfalos de agua, las ovejas, las cabras, las aves de corral y el pescado. Las principales industrias son la textil, los productos químicos, el procesamiento de alimentos, el acero, los equipos de transporte, el cemento, la minería, el petróleo, la maquinaria y el comercio de software. A pesar de un crecimiento promedio de 7

<sup>2</sup> El proyecto Doing Business del Banco Mundial, lanzado por primera vez en 2002, analiza y compara las normas que regulan las actividades de las pequeñas y medianas empresas locales a lo largo de su ciclo de vida.

puntos en las últimas décadas, la cuestión del acceso al empleo se está convirtiendo en un problema importante. El número de empleos en el país disminuyó en 9 millones entre 2012 y 2019, mientras que más de 1 millón de jóvenes se incorporan al mercado laboral cada año. Como resultado, el número de desempleados menores de 29 años pasó de 9 millones en 2012 a 25 millones en 2018, según las estadísticas oficiales. Por otra parte, el 90% de los empleos en la India siguen siendo en el sector informal.

La balanza comercial de India desde 2013 hasta la fecha arroja:



Tal como vemos en la gráfica proporcionada por OEC, la balanza comercial demuestra un superávit sostenido proveyendo de divisas a sus arcas nacionales

### Comercio Bilateral

El volumen intercambiado entre la Argentina y la República India se ha comportado de la siguiente forma:



Fuente: CAC en base a INDEC

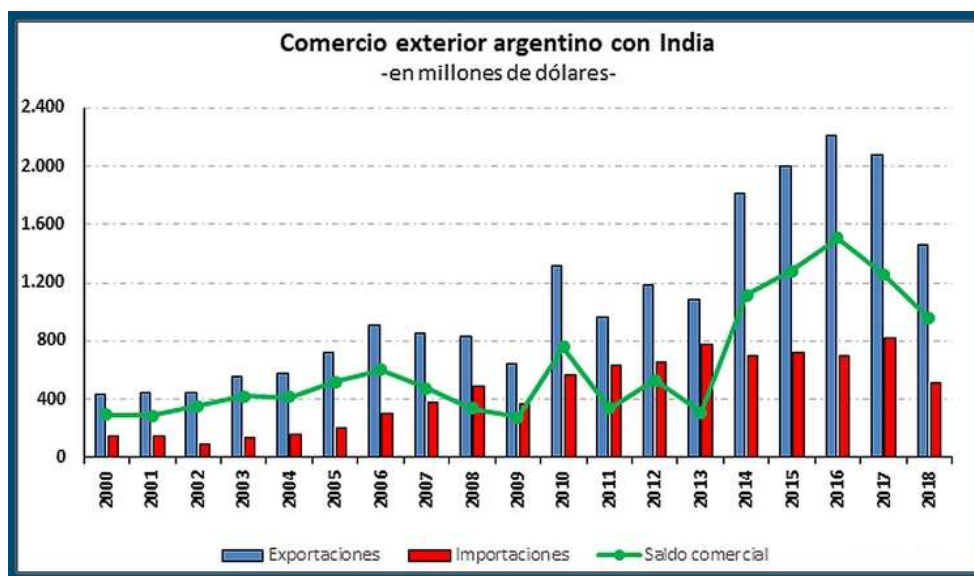
Según la CAC, durante 2018 las exportaciones argentinas hacia India sumaron USD 1.466 millones, con una baja del 29,6% respecto a 2017. El principal producto exportado fue aceite de soja en bruto, que abarcó el 91,3% de los envíos locales hacia el país asiático, y luego se ubicó el aceite de girasol en bruto (2,9% del total). Por su parte, las importaciones argentinas desde India fueron de USD 510 millones en 2018, un 38,1% inferior al valor registrado el año anterior. Los principales productos importados fueron motocicletas con



motor de émbolo alternativo, de cilindrada mayor a 125 centímetros cúbicos y menor o igual a 250 centímetros cúbicos, que representaron el 9,9% de las compras argentinas, mucílago y espesativos derivados de semillas de guar (3,9%) e hilados texturados de poliésteres crudos (3,8%).

Así, la CAC presenta el cuadro de intercambio comercial entre nuestras naciones de la siguiente forma:

7



## La provincia de Buenos Aires y la India

Según datos del Gobierno de la Provincia de Buenos Aires, las exportaciones totales bonaerenses por zonas:

**Provincia de Buenos Aires**  
**Exportaciones anuales por zona**  
**2010 - 2019. En millones de u\$s**

Rubro	Zona	2010	2011	2012	2013	2014	2015	2016	2017	2018	2019
EXPORTACIONES TOTALES	ASEAN	538,4	670,9	711,5	717,4	696,2	799,8	1.098,6	941,7	1.060,1	1.338,7
	Chile	1.445,7	1.638,0	1.708,6	1.528,2	1.280,9	1.149,4	1.101,4	1.231,3	1.420,8	1.188,2
	China	1.700,1	1.789,2	1.510,8	1.645,2	1.464,6	1.589,3	1.494,6	1.320,1	1.264,2	2.414,6
	India	136,5	96,4	136,9	98,3	236,1	413,1	465,2	1.320,1	293,3	459,7
	Japón	110,6	114,4	143,0	260,2	99,9	71,2	47,4	1.320,1	44,4	46,7
	MAGREB y Egipto	634,7	1.168,9	1.112,7	803,9	751,4	498,0	691,1	1.320,1	735,9	770,5
	Medio Oriente	884,7	1.260,2	1.276,6	1.333,9	1.033,8	570,4	757,5	1.320,1	1.055,8	1.161,8
	MERCOSUR	11.163,2	12.719,9	12.591,1	12.237,0	11.083,6	8.333,6	7.079,9	1.320,1	8.216,1	7.440,1
	NAFTA	1.714,9	1.735,7	1.529,4	1.627,2	1.603,0	1.246,4	1.493,8	1.320,1	1.566,8	1.476,9
	República de Corea	79,5	74,6	206,0	246,4	93,9	94,4	155,1	1.320,1	85,5	221,5
	Resto	531,8	947,4	956,9	712,8	640,3	582,1	521,2	1.320,1	709,1	1.614,7
	Resto de ALADI	1.423,5	1.887,4	2.211,5	1.654,0	1.424,9	1.086,1	1.118,9	1.320,1	1.757,4	1.869,0
	Unión Europea	1.854,0	2.720,2	2.011,8	1.529,7	1.628,2	1.561,2	1.722,0	1.320,1	1.747,0	1.685,8
	CEI	158,3	191,0	240,0	188,0	214,4	108,4	101,4	1.320,1	263,4	206,5
	Oceanía	129,8	290,9	266,0	477,8	693,4	453,7	280,5	1.320,1	411,6	377,8
	SACU	204,5	479,2	487,3	215,0	159,4	232,5	215,7	1.320,1	180,5	196,7
	SICA	147,1	217,0	303,7	252,2	152,4	162,3	181,1	1.320,1	466,2	504,6
	Suiza	12,0	16,5	10,5	9,9	13,2	10,3	8,8	1.320,1	12,1	10,5
	<b>Total</b>		<b>22.869,5</b>	<b>28.017,7</b>	<b>27.414,3</b>	<b>25.537,0</b>	<b>23.269,6</b>	<b>18.962,3</b>	<b>18.534,2</b>	<b>1.320,1</b>	<b>21.290,1</b>

En cuanto a la evolución de las exportaciones bonaerenses en base a la tabla reciente:



Según Datos Abiertos de la Provincia de Buenos Aires (2017), veremos una tabla compuesta por productos clasificados en la Nomenclatura Común, agrupados y ordenados por valores FOB de mayor a menor por operación aduanera, según grandes rubros a los fines de identificar los productos bonaerenses internacionalizados con destino India, para los cuales establecer proyecciones de artículos similares y de fortalecer los vínculos ya consolidados.

DESCRIPCIÓN NOMENCLADOR	DESCRIPCIÓN RUBRO	DESCRIPCIÓN GRANDES RUBROS	FOB DÓLAR
Aceite de soja en bruto, incluso desgomado	MOA	Aceite de soja	317.430.648
Aceite de girasol en bruto	MOA	Aceite de girasol	58.912.973
Cueros y pieles curtidos de bovino, depilados, secos, plena flor s/dividir o dividi	MOA	Pieles y cueros preparados	3.995.027
Cueros y pieles de bovino excluido enteros, preparados después del curtido o se	MOA	Pieles y cueros preparados	3.601.363
Cueros y pieles curtidos de bovino, depilados, húmedos, ncop.	MOA	Pieles y cueros preparados	1.074.942
Cueros y pieles en bruto, enteras, de bovino o equino, secos, salados, frescos, h	MOA	Pieles y cueros en bruto	372.891
Lana s/cardar ni peinar, desgrasada s/carbonizar, esquilada	MOA	Lanas elaboradas	148.192
Componentes naturales de la leche ncop., excluido lactosuero	MOA	Leches preparadas	78.705
Te negro presentado en forma ncop.	MOA	Té	39.917
Preparaciones alimenticias ncop.	MOA	Resto de MOA	39.000
Glicerol en bruto	MOA	Resto de MOA	37.245
Cueros y pieles curtidos de bovino, depilados, húmedos, divididos c/la flor, ncop	MOA	Pieles y cueros preparados	24.970
Cabezas, colas, patas y trozos curtidos o adobados de animales, excluidos de la	MOA	Pieles y cueros preparados	22.194
Colas y adhesivos preparados ncop.	MOA	Otros	20
Compuestos de metales preciosos y amalgamas, ncop.	MOI	Inorgánicos	4.567.532
Compuestos heterocíclicos c/heteroátomos de nitrógeno, c/un ciclo piridina, s/cc	MOI	Orgánicos	1.301.068
Preparaciones lubricantes ncop., que no contengan aceites de petróleo ni miner	MOI	Jabones, productos orgánicos tensoactivos, c	797.448
Cultivos de microorganismos y productos similares ncop.	MOI	Productos farmacéuticos	795.297
Pinturas a base de polímeros sintéticos o naturales, ncop. disueltas en medio a	MOI	Extractos curtiertes y tintóreos, pinturas y tin	637.391
Plomo en bruto ncop.	MOI	Plomo	489.207
Caucho estireno-butadieno (SBR) en formas primarias excluido látex	MOI	Cauchos y sus manufacturas	423.795
Válvulas reductoras de presión	MOI	Artículos de grifería y similares, y sus partes	400.273
Partes de máquinas y aparatos de las partidas 8429 y 8430 excluido cabinas	MOI	Otras máquinas y aparatos, piezas y accessori	380.081
Preparaciones p/el tratamiento de cueros y pieles que contengan aceites de pet	MOI	Jabones, productos orgánicos tensoactivos, c	375.241
Cebada cervecera	PRODUCTOS PRIMARIOS	Cebada	14.634.582
Cebada en grano excluida cervecera	PRODUCTOS PRIMARIOS	Cebada	8.699.107
Maíz en grano	PRODUCTOS PRIMARIOS	Maíz	1.976.775
Arvejas secas desvainadas excluidas p/siembra	PRODUCTOS PRIMARIOS	Legumbres	1.099.294
Garbanzos secos desvainados excluidas p/siembra	PRODUCTOS PRIMARIOS	Legumbres	412.366
Semillas de nabo o colza excluido c/bajo contenido de ácido erúxico y p/siembra	PRODUCTOS PRIMARIOS	Resto de PRODUCTOS PRIMARIOS	49.904
Caballos, excluido los reproductores de raza pura	PRODUCTOS PRIMARIOS	Animales Vivos	39.000
Semilla de girasol excluida p/siembra	PRODUCTOS PRIMARIOS	Girasol	36.168
Residuos, excluidos de la siderurgia y las matas de galvanización, que contenga	PRODUCTOS PRIMARIOS	Mineral de cobre y sus concentrados	17.170
Plantas p/transplantar, ncop.	PRODUCTOS PRIMARIOS	Resto de PRODUCTOS PRIMARIOS	8.000



## CV DEL EMBAJADOR DE INDIA

### S.E. Dinesh Bhatia



Su Excelencia Sr. Dinesh Bhatia asumió el cargo de Embajador Extraordinario y Plenipotenciario ante la República Argentina con acreditación concurrente ante Uruguay y Paraguay el 21 de agosto de 2019. Previo a este cargo, ejerció como Cónsul General en Toronto, Embajador ante Costa de Marfil, Guinea y Liberia.

Ejerció en varias Misiones Indias en el extranjero, entre ellas Madrid, Katmandú y Kuwait. Fue enviado por el Gobierno al Departamento de Energía Atómica en Bombay y como Secretario Privado del Ministro de Turismo de India. También sirvió en varios departamentos del Ministerio de Asuntos Exteriores en Nueva Delhi.

El Emb. Bhatia comenzó el Servicio Exterior Indio en 1992 y se formó en LBSNAA en Mussoorie y en el Instituto del Servicio Exterior en Nueva Delhi. Participó del 4° curso cívicomilitar sobre seguridad nacional en LBSNAA. Es alumno del National Defence College (NDC).

Obtuvo una licenciatura en ingeniería del Delhi College of Engineering con especialización en electrónica y comunicación en 1989 y trabajó en el sector privado antes de sumarse al Servicio Civil. Es miembro de la Institución de Ingenieros (Institution of Engineers, India) y de la Institución de Ingenieros de Electrónica y Telecomunicación (Institution of Electronics and Telecommunication Engineers).

Está casado con la Sra. Seema Bhatia, profesional ayurvédica, psicóloga e hipnoterapeuta, y fue bendecido con una hija y un hijo.