

Enfrentar los efectos cada vez mayores del COVID-19 para una reactivación con igualdad: nuevas proyecciones

15 de julio de 2020

Alicia Bárcena

Secretaria Ejecutiva

Comisión Económica para América Latina y el Caribe (CEPAL)



NACIONES UNIDAS

CEPAL



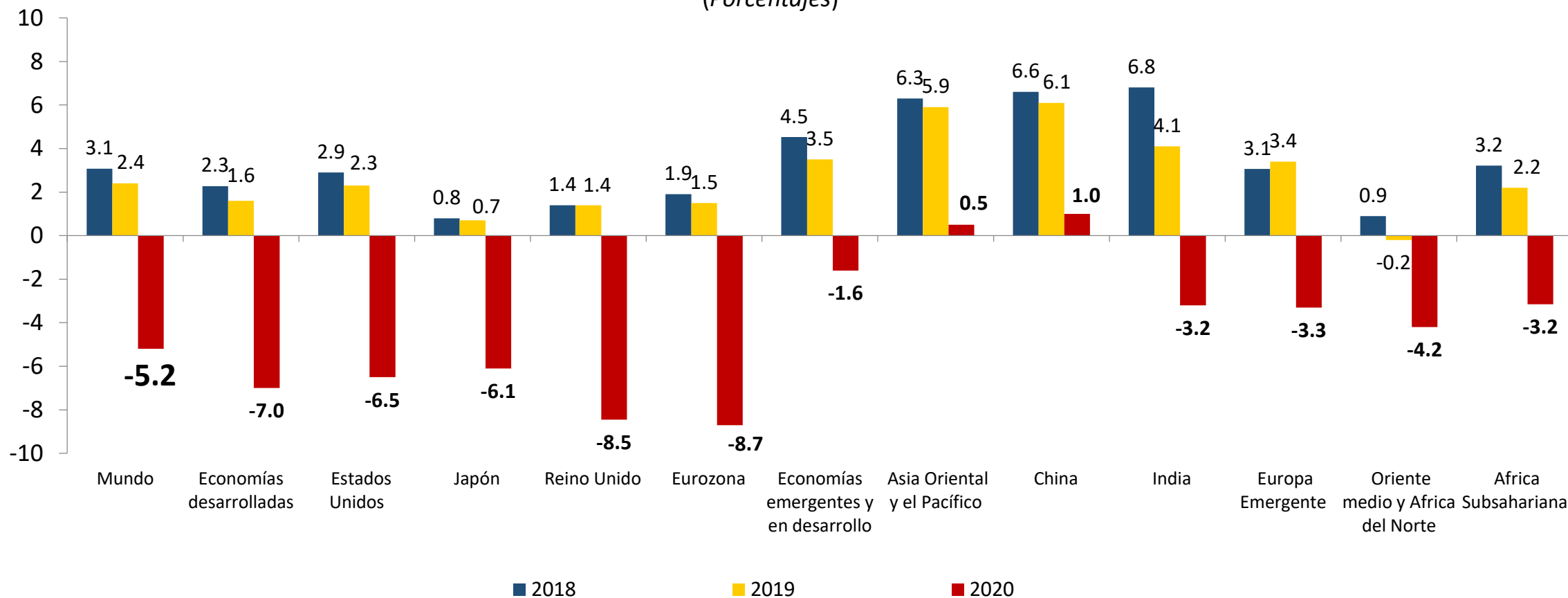
Observatorio COVID-19
en América Latina y el Caribe
Impacto económico y social

Mensajes

- 1. Se acentúa la caída de la economía mundial con una sincronía sin precedentes**
- 2. Desacople reciente de los mercados financieros internacionales de la economía real**
- 3. Persisten riesgos financieros en las economías emergentes**
- 4. Se intensifica la crisis en la región: la peor contracción de los últimos 100 años**
- 5. Década perdida: PIB per cápita en 2020 vuelve a los niveles de 2010**
- 6. Aumento de la desocupación, la pobreza y la desigualdad requiere más protección social**
- 7. Políticas fiscales y monetarias para mitigar los efectos de la pandemia y apoyar la reactivación**
- 8. Complementariedad entre políticas macroeconómicas, sociales y productivas**
- 9. Esfuerzos nacionales requieren mayor cooperación internacional con acceso a financiamiento en condiciones favorables**
- 10. Avanzar en igualdad es fundamental para el control de la pandemia y una recuperación económica sostenible**

La economía mundial tendrá su mayor caída desde la Segunda Guerra Mundial: PIB per cápita disminuirá en 90% de los países

MUNDO (PAÍSES Y REGIONES SELECCIONADAS): CRECIMIENTO DEL PIB, 2018 A 2020*
(Porcentajes)

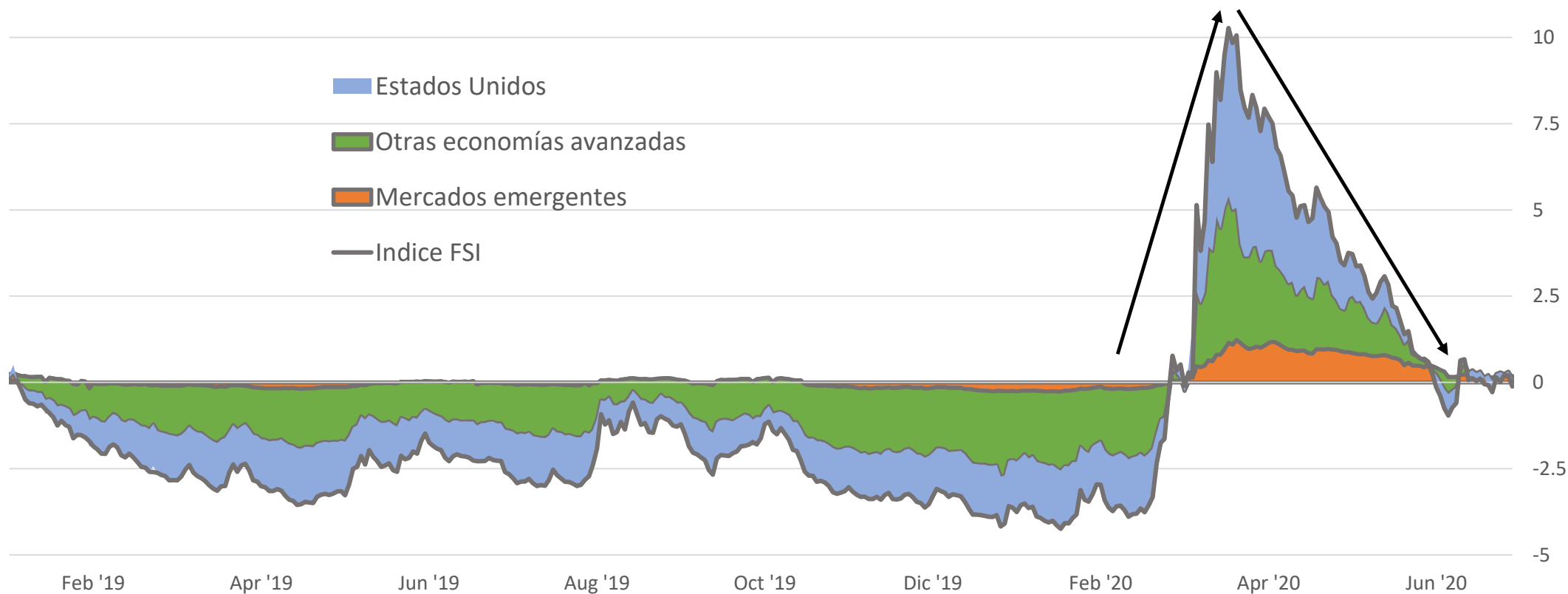


Fuente: Comisión Económica para América Latina y el Caribe (CEPAL) sobre la base de Global Economic Monitor (GEM) del Banco Mundial de junio 2020, OECD Economic Outlook, 10 de junio de 2020, Banco Central Europeo (Eurosystem staff macroeconomic projections, junio 2020) y NNUU, DESA, World Economic Situation and Prospects as of mid-2020.

Las cifras de la India corresponden al año fiscal, que comienza en abril y termina en marzo del año siguiente. *2020 son proyecciones

Desacople entre la mejora en los mercados financieros mundiales y la crisis en la economía real

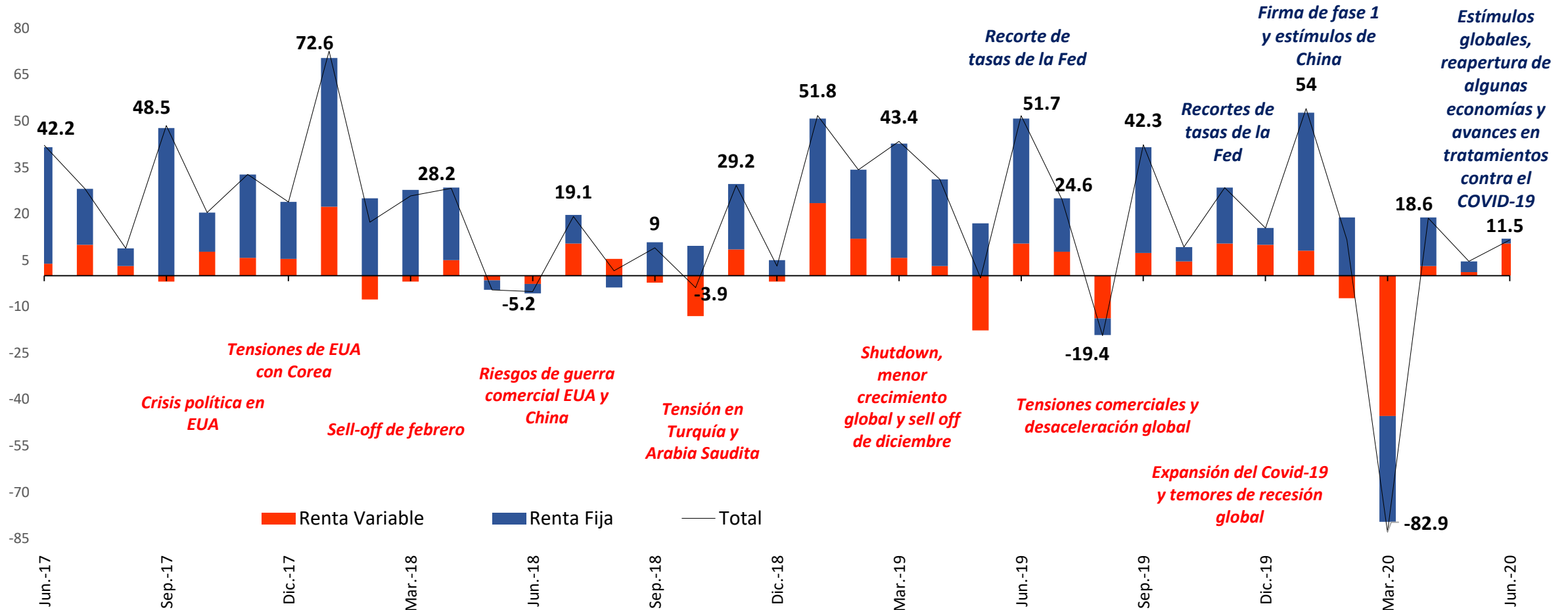
ÍNDICE DE ESTRÉS EN LOS MERCADOS FINANCIEROS (FSI de la *Office of Financial Research*)



Fuente: CEPAL sobre la base de Office of Financial Research. "OFR Financial Stress Index." OFR. <https://www.financialresearch.gov/financial-stress-index>

Se revierten en abril las salidas de capital de las economías emergentes

FLUJOS DE CARTERA DE NO RESIDENTES HACIA MERCADOS EMERGENTES
(En miles de millones de dólares)



Fuente: CEPAL sobre la base de Banco Central de Reserva del Perú . *Dato de junio 2020 corresponde al valor estimado hasta el 9 de junio.

Aumenta la intensidad de los choques externos e internos

Choque interno

- Países de la región en el epicentro de la pandemia.
- Algunos gobiernos han comenzado a disminuir las medidas de contención; otros han debido continuarlas o intensificarlas.

Choque externo

- La economía mundial cae más de lo previsto y de manera sincrónica: aumentan los impactos externos negativos sobre la región.

Caída en precios de los productos primarios y términos de intercambio

Reducción del comercio de bienes

Reducción de las remesas

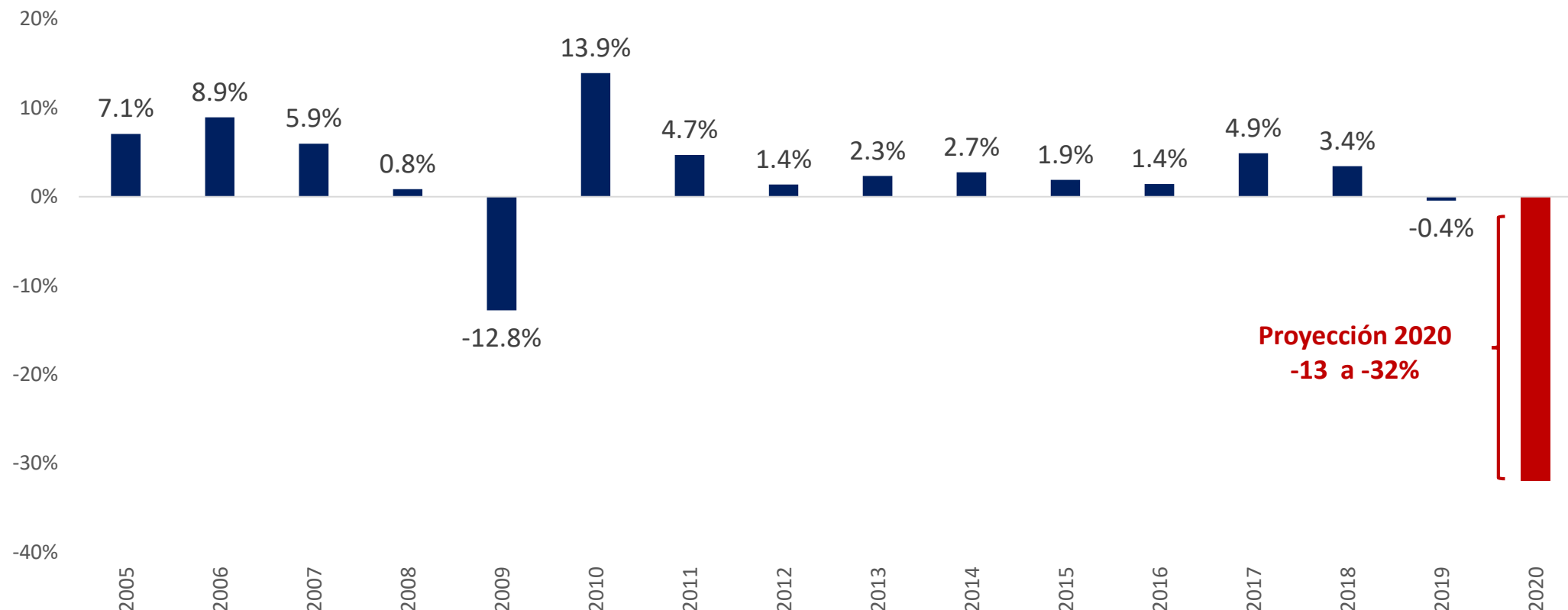
Menor demanda de servicios turísticos

Alta incertidumbre y permanente vulnerabilidad financiera

Colapso del comercio mundial de bienes, puede caer hasta 32%

VOLUMEN DE COMERCIO MUNDIAL DE BIENES: TASA DE VARIACIÓN INTERANUAL (2005-2020*)

(Sobre la base de un índice desestacionalizado, en porcentajes)



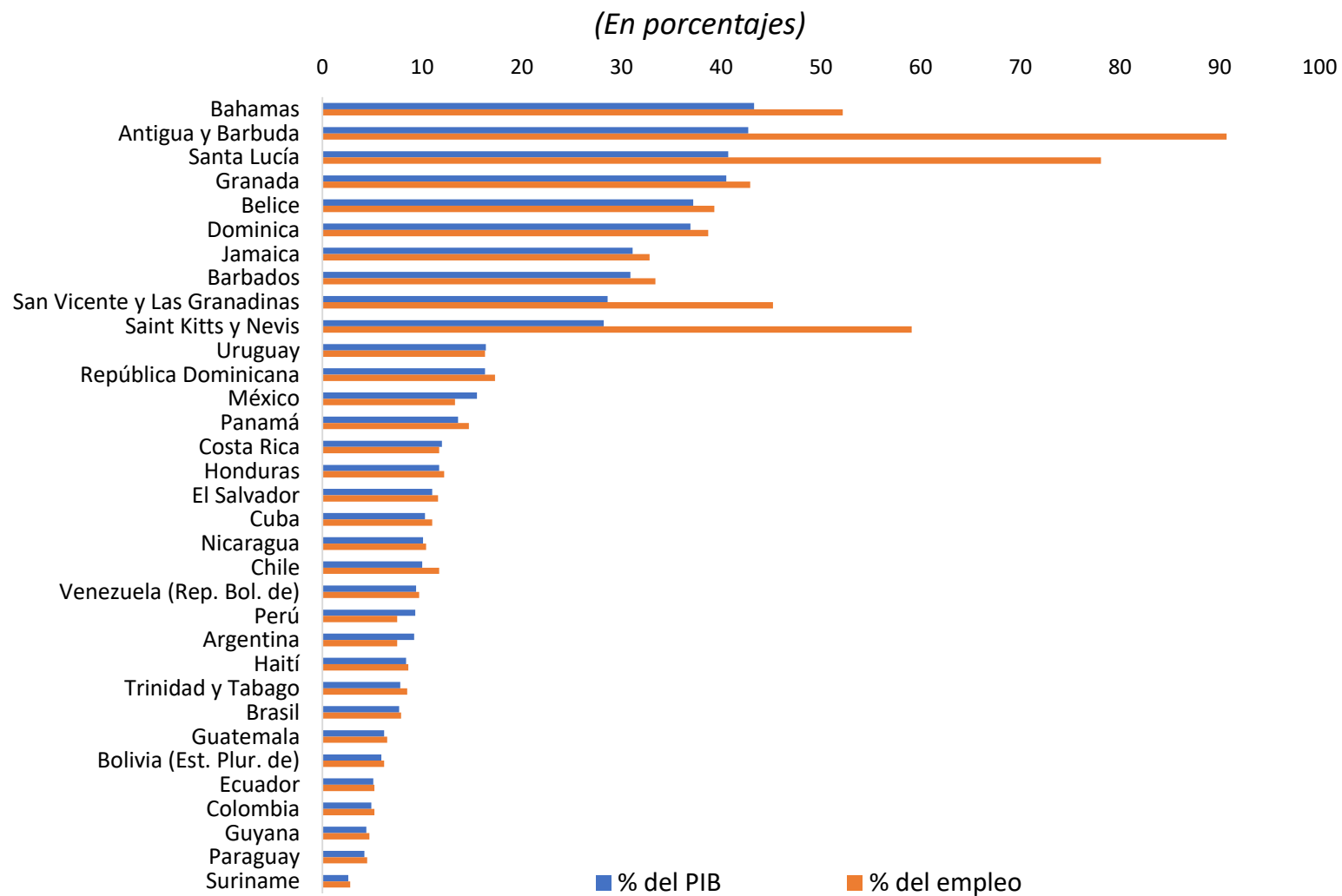
Fuente: Comisión Económica para América Latina y el Caribe (CEPAL), sobre la base de Netherlands Bureau of Economic Policy Analysis (CPB), World Trade Monitor. Proyección 2020 de la OMC (8 de abril de 2020)

https://www.wto.org/english/news_e/spra_e/spra303_e.htm

Nota: Los cálculos se realizan con base de un índice desestacionalizado. *2020 son proyecciones de la OMC de abril 2020.

El desplome del turismo golpeará sobre todo a las economías del Caribe

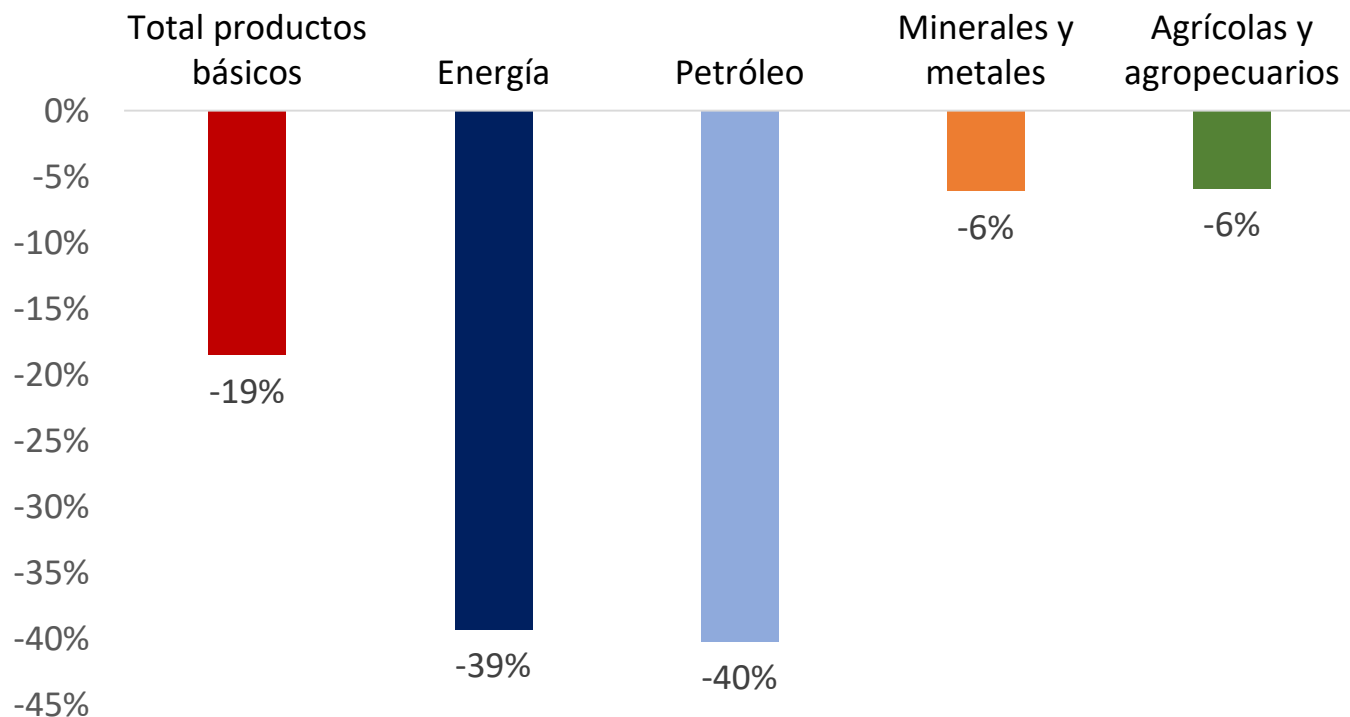
AMÉRICA LATINA Y EL CARIBE: CONTRIBUCIÓN DE LA ECONOMÍA DEL TURISMO AL PIB Y EL EMPLEO, 2019



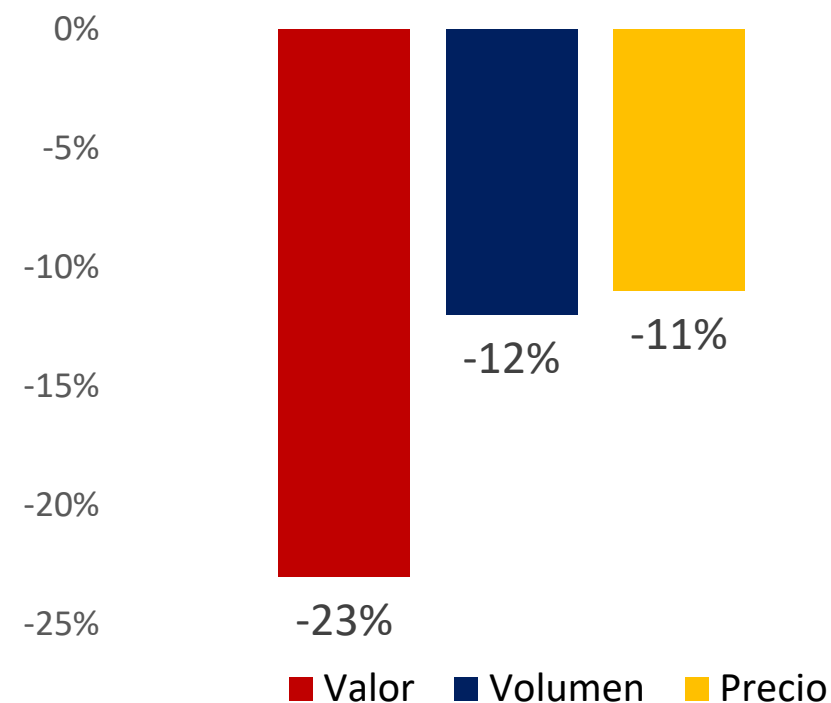
Fuente: CEPAL sobre la base de datos de World Travel & Tourism Council

Las exportaciones de la región caerán 23% y los menores precios de las materias primas tendrán efectos negativos en los términos de intercambio de América del Sur

VARIACIÓN DE PRECIOS PROMEDIO ANUALES DE PRODUCTOS BÁSICOS, 2016 A 2020*



AMÉRICA LATINA Y EL CARIBE: EFECTOS DEL COVID-19 EN LAS EXPORTACIONES DE BIENES, PROYECCIÓN PARA 2020
(Variación porcentual)

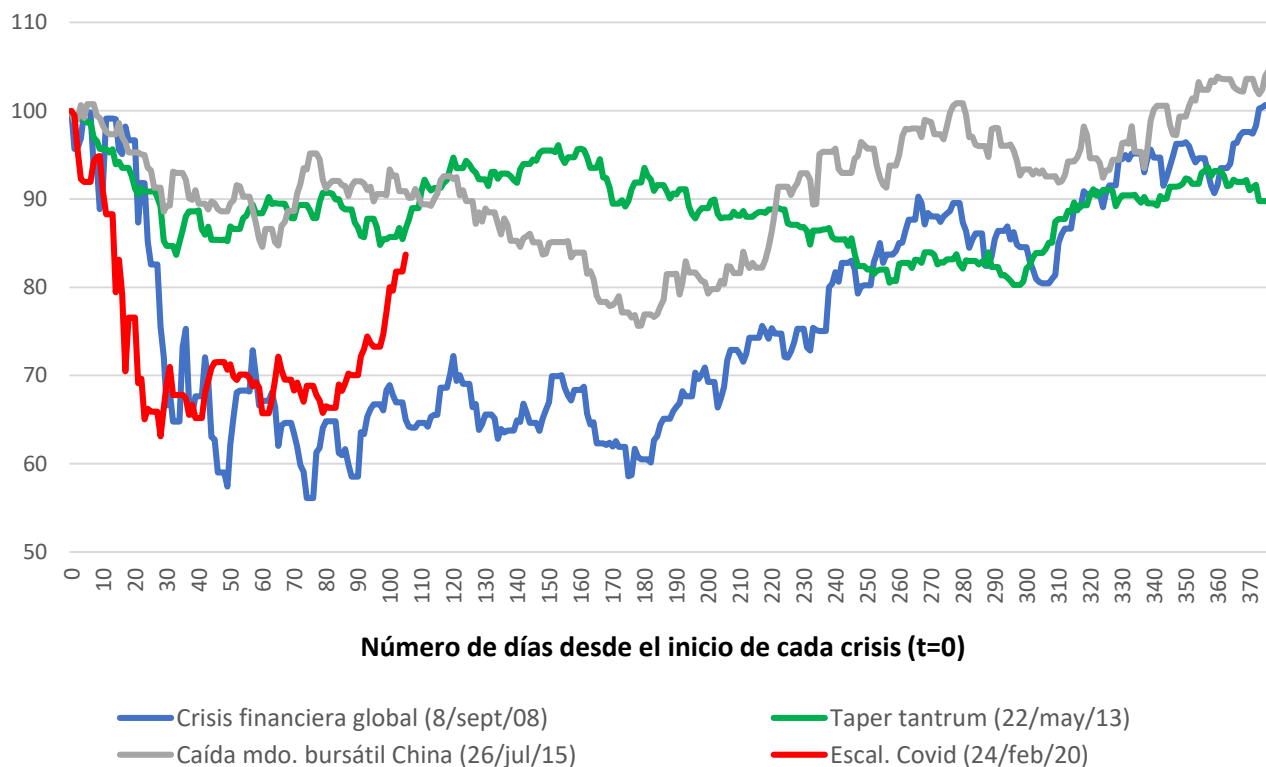


Fuente: Comisión Económica para América Latina y el Caribe (CEPAL), sobre la base de diversas fuentes: Bloomberg, The Economist Intelligence Unit, la Bolsa de Cereales de Buenos Aires, la Corporación Chilena del Cobre (COCHILCO) y la Oficina de Estudios y Políticas Agrarias de Chile (ODEPA)..

*2020 son proyecciones

Se revirtió el paro súbito de los flujos financieros hacia la región de los primeros meses de 2020

AMÉRICA LATINA: EVOLUCIÓN DE LOS FLUJOS FINANCIEROS HACIA LA REGIÓN
(índice=100 en la fecha de inicio del episodio, t=0)



Fuente: CEPAL tracker sobre la base de datos y metodología de Bloomberg.

PAÍSES DE AMÉRICA LATINA: EMISIONES SOBERANAS DE BONOS EN LOS MERCADOS INTERNACIONALES

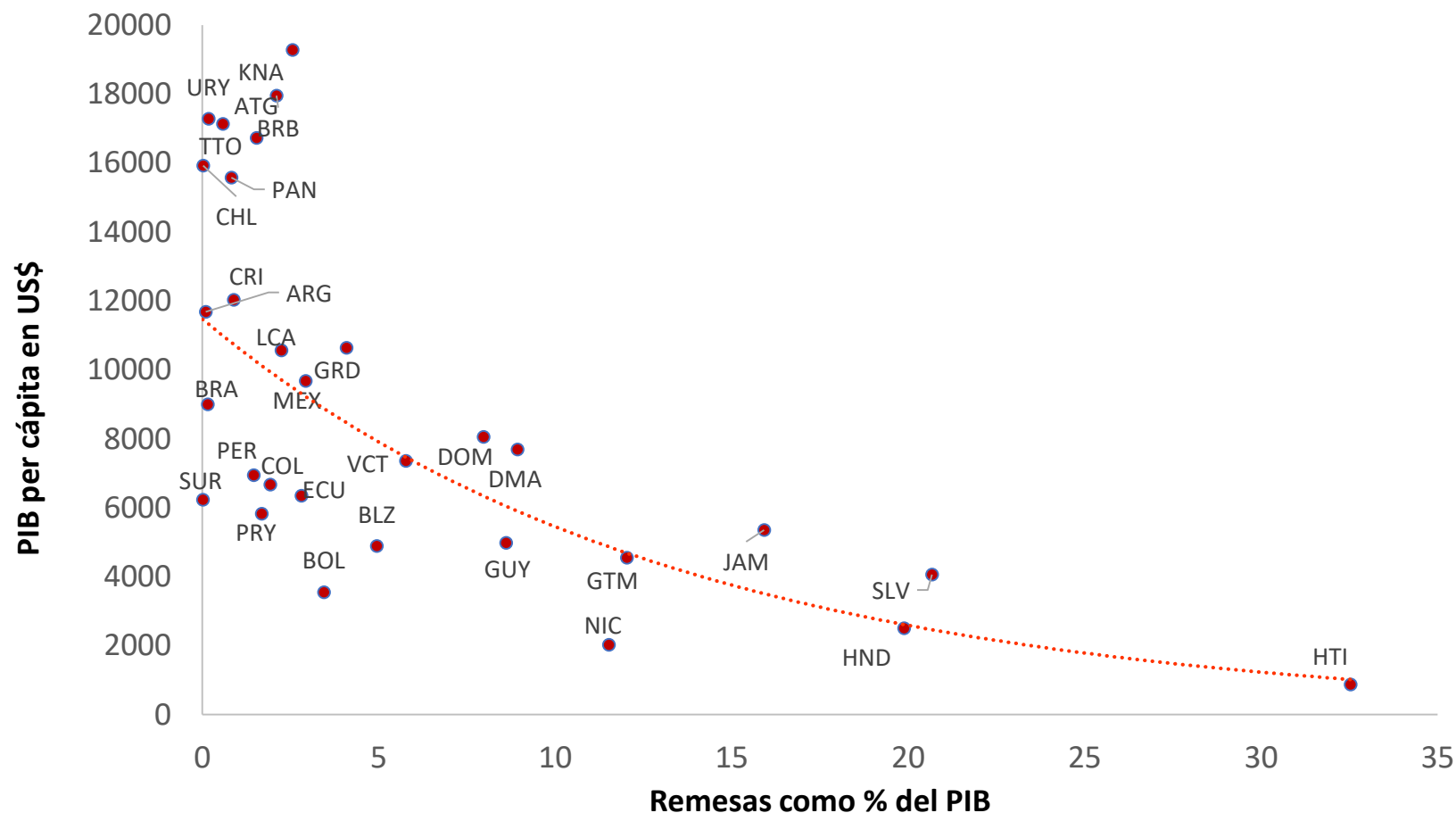
Fecha	País	Monto (millones de dólares)	Tasa	Sobredemanda (número de veces)
26-mar-20	Panamá	2.500	4,50%	3,00
16-abr-20	Perú	3.000	2,70%	8,00
15-may-20	Guatemala	1.200	5,80%	6,75
22-abr-20	México	6.000	5,00%	4,75
23-abr-20	Paraguay	1.000	4,95%	7,00
6-may-20	Chile	2.000	2,50%	5,85
3-jun-20	Brasil	3.500	3,64%	5,15
1-jun-20	Colombia	2.500	3,80%	5,30
24-jun-20	Uruguay ^a	2.000	-	-
20-jun-20	Honduras	600	5,60%	-

Fuente: CEPAL sobre la base de datos de Latin Finance y Bloomberg.

La disminución de las remesas afectará más a los países más pobres

- La contracción económica en Estados Unidos y Europa afecta sectores que emplean mayor número de migrantes (servicios y construcción)

AMÉRICA LATINA Y EL CARIBE: FLUJOS DE REMESAS FAMILIARES COMO PORCENTAJE DEL PIB Y PIB PER CÁPITA EN DÓLARES CORRIENTES, 2018

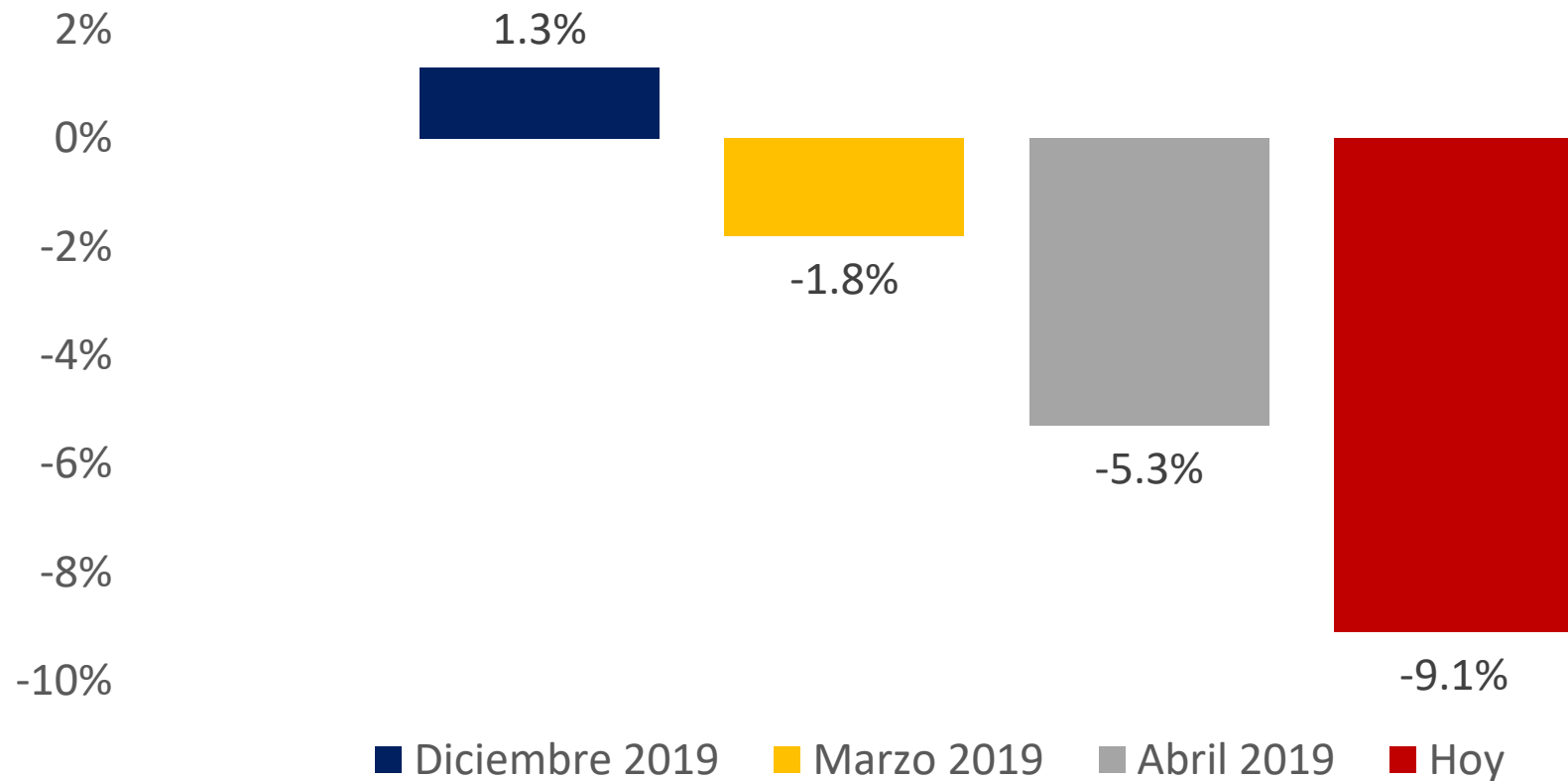


Actualización de las proyecciones para ALC



Se acentúa la crisis y CEPAL ajusta las estimaciones a la baja

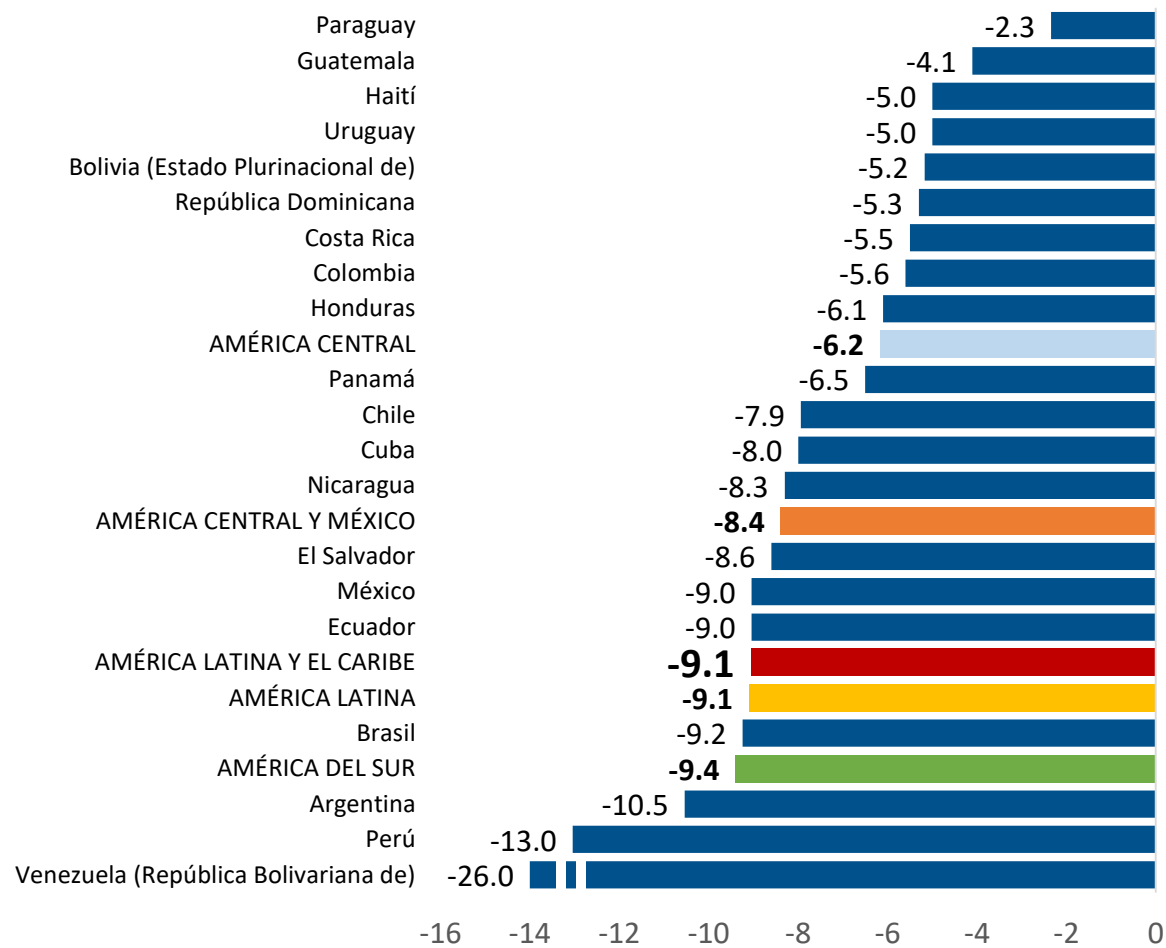
AMÉRICA LATINA Y EL CARIBE: PROYECCION DE LA TASA DE VARIACIÓN DEL PIB Y EVOLUCIÓN DE LA PANDEMIA



El PIB de América Latina y el Caribe caerá 9,1% en 2020

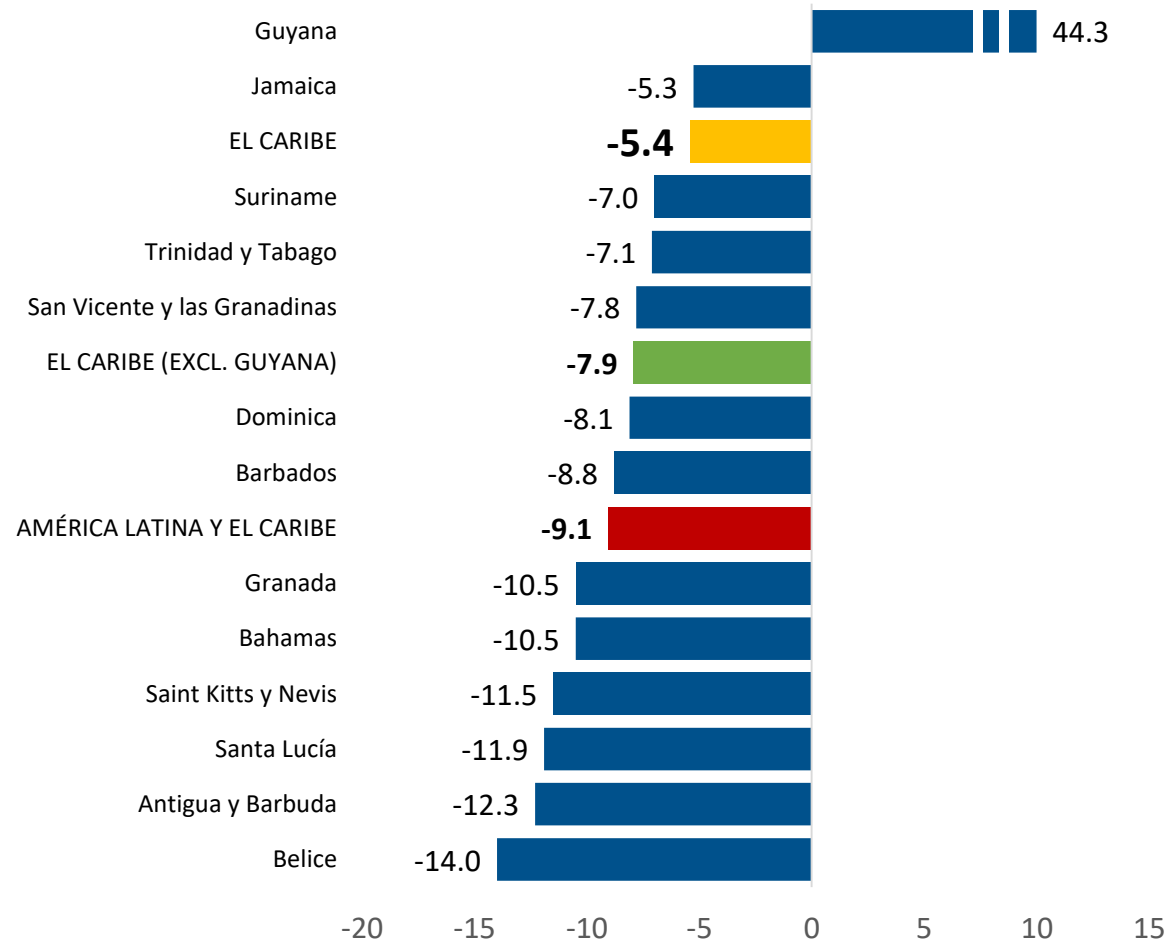
AMÉRICA LATINA: PROYECCION DE LA TASA DE VARIACIÓN DEL PIB, 2020^a

(En porcentajes)



EL CARIBE: PROYECCION DE LA TASA DE VARIACIÓN DEL PIB, 2020

(En porcentajes)

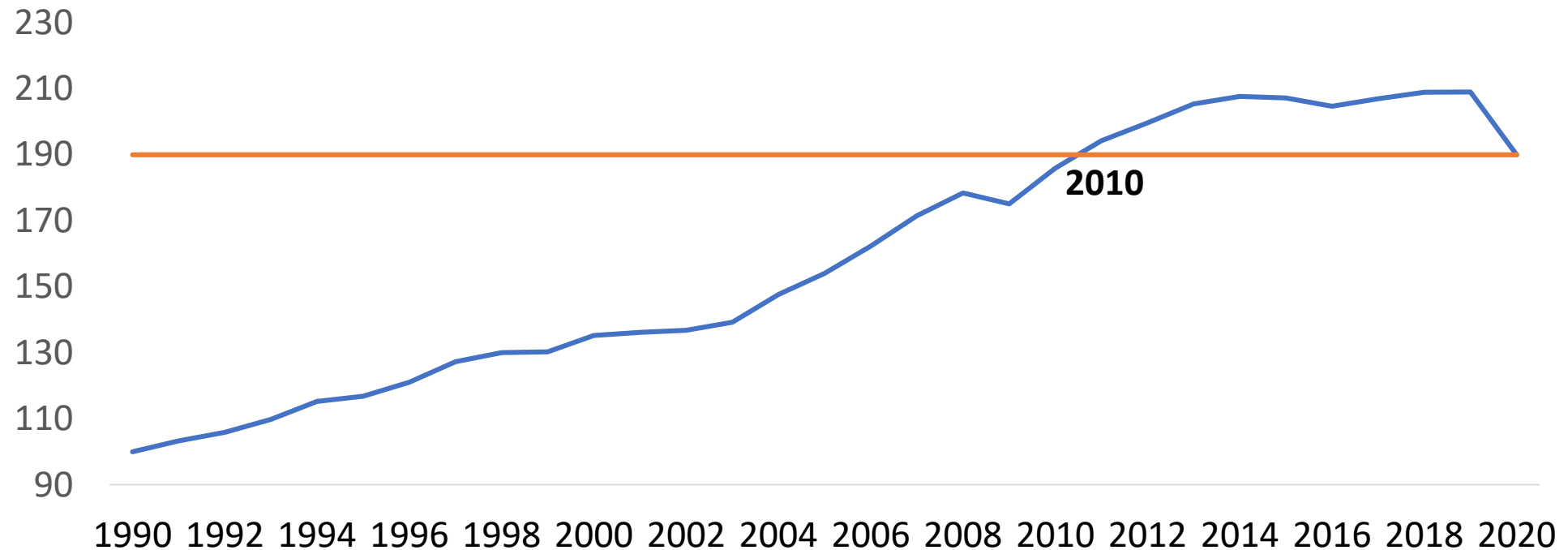


Fuente: CEPAL

a/ América Central incluye a Cuba, Haití y República Dominicana

Una década perdida: PIB per cápita de la región de 2020 será igual al de 2010

AMÉRICA LATINA Y EL CARIBE: EVOLUCIÓN DEL PIB PER CÁPITA
(INDICE 1990=100)

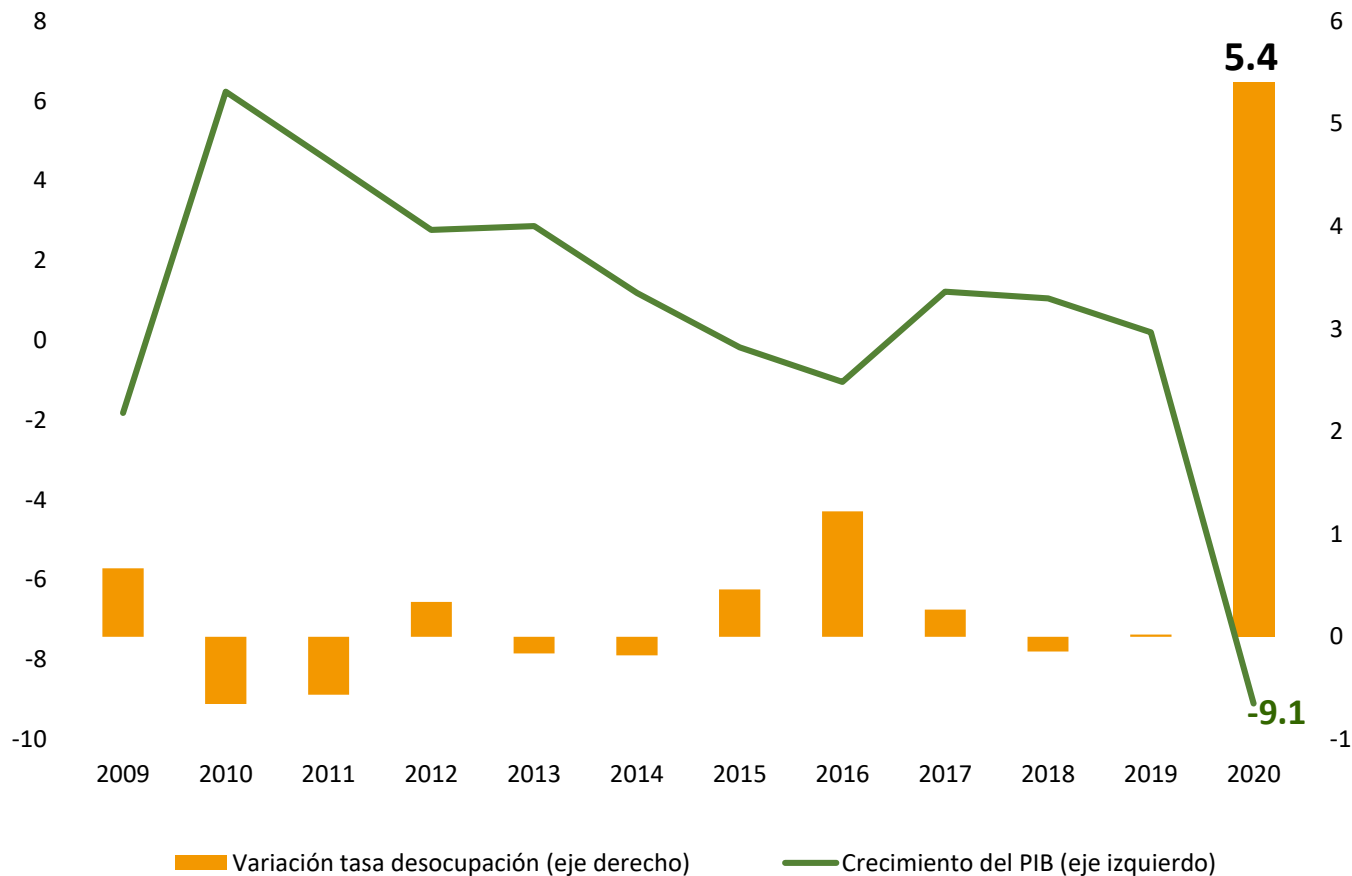


Fuente: Comisión Económica para América Latina y el Caribe (CEPAL), sobre la base de cifras oficiales.

La desocupación afectará a 44 millones de personas alcanzando una tasa de desocupación de 13,5%

AMÉRICA LATINA: CRECIMIENTO DEL PIB Y VARIACIÓN DE LA TASA DE DESOCUPACION

(En puntos porcentuales)



AMÉRICA LATINA: POBLACIÓN ECONÓMICAMENTE ACTIVA, DESOCUPADOS Y

TASA DE DESOCUPACIÓN

(Millones de personas)

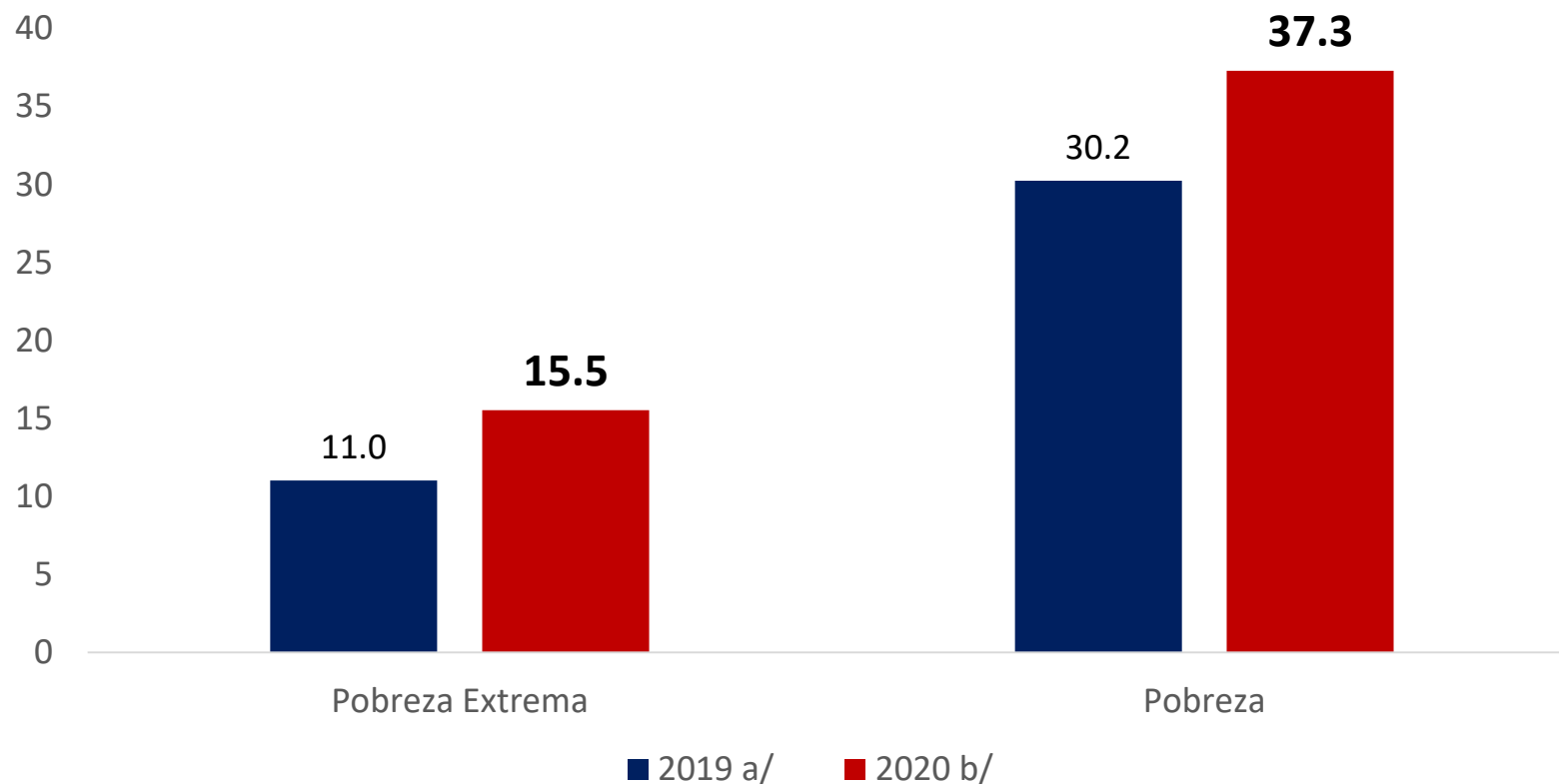
	2020
PEA	326,9
Número de desocupados	44,1
Variación de desocupados	18,0
Tasa de desocupación	13,5%

Aumento de 5,4 puntos porcentuales en la tasa de desocupación respecto a 2019 (8,1%).

Fuente: Comisión Económica para América Latina y el Caribe (CEPAL), sobre la base de cifras oficiales.

La tasa de pobreza aumentaría a 37,3% y la de pobreza extrema a 15,5%

AMÉRICA LATINA (18 PAÍSES): PROYECCIÓN DE LA POBLACIÓN EN SITUACIÓN DE POBREZA EN 2020
(Porcentajes)



- La pobreza aumentará de 186 a **231** millones de personas.
- La pobreza extrema de 68 a **96** millones de personas.

Fuente: CEPAL, sobre la base del Banco de Datos de Encuestas de Hogares (BADEHOG).

Notas: a/ Proyecciones. b/ Proyecciones preliminares basadas en supuestos de impacto sobre el empleo y los ingresos laborales para los distintos sectores productivos.

Impactos diferentes según países en América Latina

AMÉRICA LATINA (17 PAÍSES): PROYECCIÓN DE LA POBLACIÓN EN SITUACIÓN DE POBREZA EXTREMA y POBREZA EN 2020
(Porcentajes)

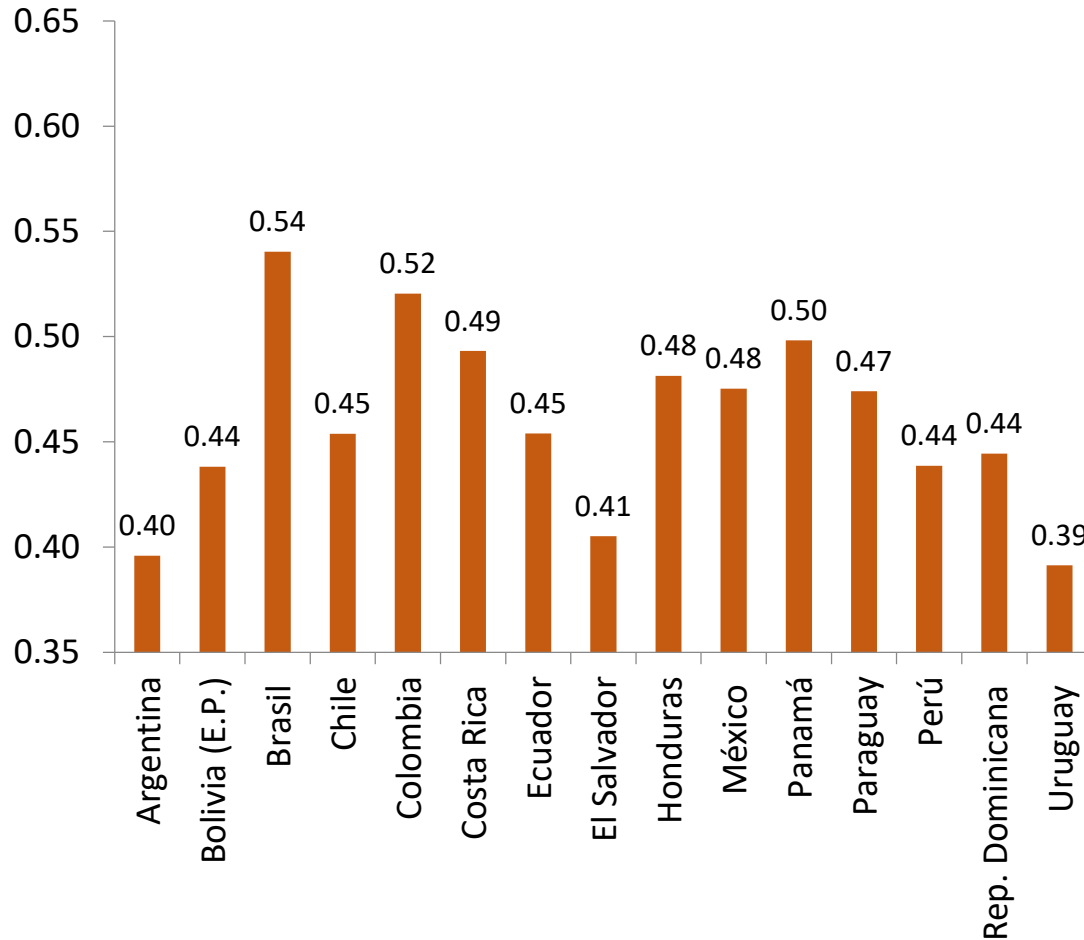
	Pobreza Extrema			Pobreza		
	2019 b/	2020 c/	Incremento en puntos porcentuales	2019 b/	2020 c/	Incremento en puntos porcentuales
Argentina a/	3.8	6.9	3.1	26.7	37.5	10.8
Bolivia	14.3	16.8	2.5	32.3	36.1	3.8
Brasil	5.5	9.8	4.3	19.2	26.9	7.7
Chile	1.4	3.4	2.0	9.8	15.5	5.7
Colombia	10.3	14.3	4.0	29.0	34.1	5.1
Costa Rica	3.4	5.1	1.7	16.5	20.5	4.0
Ecuador	7.6	12.7	5.1	25.7	32.7	7.0
El Salvador	7.4	11.9	4.5	33.7	40.2	6.5
Guatemala	19.8	22.7	2.9	48.6	51.6	3.0
Honduras	18.7	22.2	3.5	54.8	59.0	4.2
México	11.1	17.4	6.3	41.9	49.5	7.6
Nicaragua	18.0	22.8	4.8	47.1	52.7	5.6
Panamá	6.5	8.5	2.0	14.6	17.5	2.9
Paraguay	6.2	6.6	0.4	19.4	20.9	1.5
Perú	3.7	7.6	3.9	16.5	25.8	9.3
República Dominicana	4.5	6.7	2.2	20.3	24.7	4.4
Uruguay	0.1	0.3	0.2	2.9	5.3	2.4

Fuente: CEPAL, sobre la base del Banco de Datos de Encuestas de Hogares (BADEHOG).

Notas: a/ Área urbana. b/ Proyecciones. c/ Proyecciones preliminares basadas en supuestos de impacto sobre el empleo y los ingresos laborales para los distintos sectores productivos.

Mayor desigualdad de la distribución del ingreso en todos los países

AMÉRICA LATINA (15 PAÍSES): ÍNDICE DE GINI EN 2018



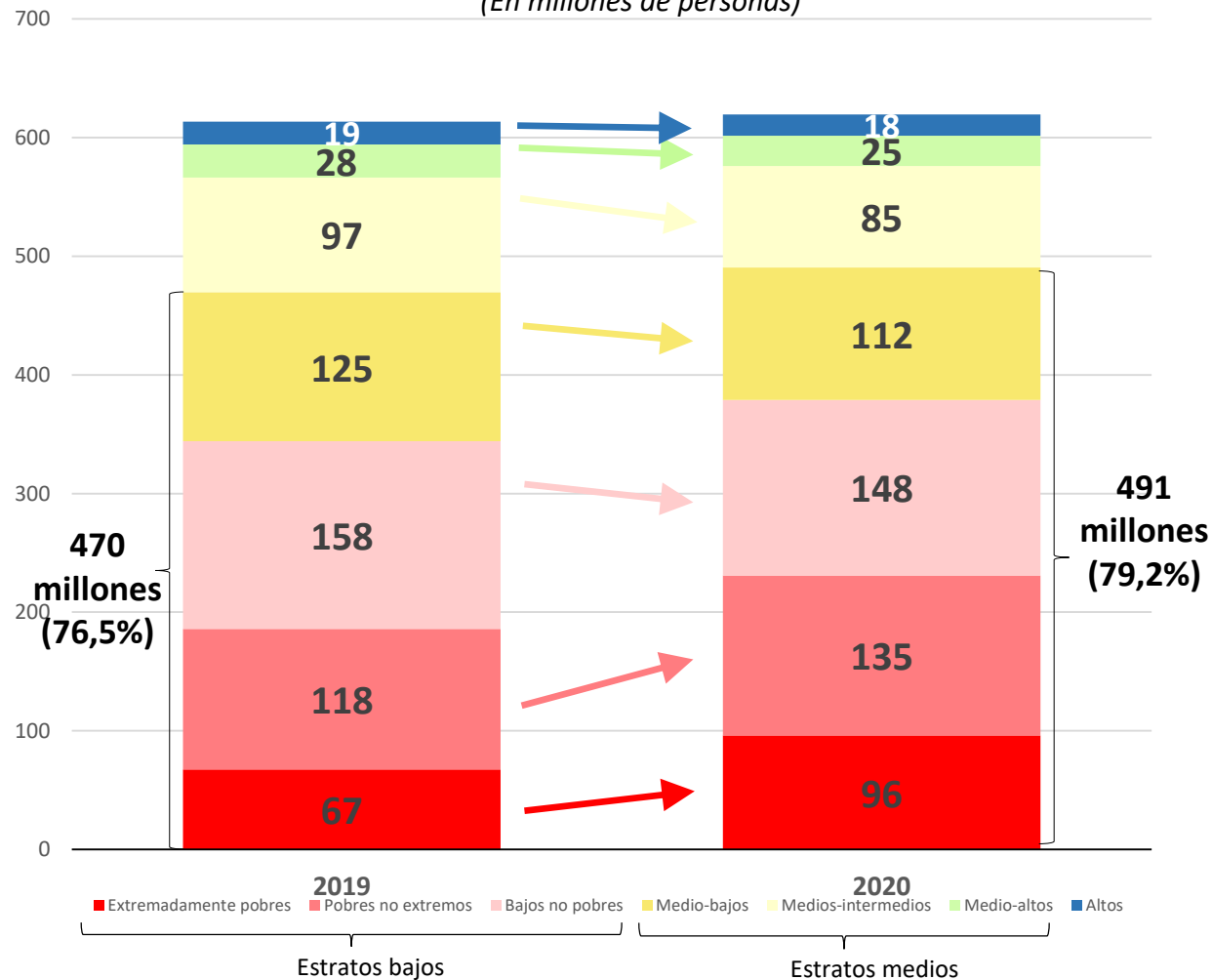
AMÉRICA LATINA (17 PAÍSES): VARIACIÓN PROYECTADA DEL ÍNDICE DE GINI EN 2020

Entre 1.0% y 1.9%	Guatemala Paraguay
Entre 2.0% y 2.9%	Honduras Nicaragua
Entre 3.0% y 3.9%	Bolivia Costa Rica Panamá República Dominicana
Entre 4.0% y 4.9%	Colombia Uruguay
Entre 5.0% y 5.9%	Brasil Chile El Salvador México
6.0% y más	Argentina Ecuador Perú

- El índice de Gini de la región se incrementaría en 4,9 puntos porcentuales de 2019 a 2020.
- El incremento varía según país entre el 1% y el 8%.

Se evidencia la vulnerabilidad de 80% de la población lo que requiere políticas universales

AMÉRICA LATINA (18 PAÍSES): NIVEL Y EVOLUCIÓN DE LA POBLACIÓN SEGÚN ESTRATOS DE INGRESO PER CÁPITA, 2019 Y 2020
(En millones de personas)



- Fuerte deterioro de los estratos medios.
- Ocho de cada 10 personas en la región (491 millones de personas) vivirán con ingresos por debajo de 3 líneas de pobreza : 500 dólares mensuales.
- Más de 33 millones de personas que pertenecían a estratos medios ingresarían a estratos bajos

Impacto en empleos y empresas

- **Posible cierre de más de 2,7 millones de empresas formales con una pérdida de 8,5 millones de puestos de trabajo, sin incluir reducciones de empleos en firmas que seguirían operando.**
- **Impactos muy diferentes según sector económico y tipo de empresa.**
- **Las firmas más afectadas serán las microempresas (más de 2,65 millones de cierres) y las pequeñas empresas (casi 100.000 cierres) debido a su elevada participación en los sectores que recibirán los efectos más fuertes de la crisis (comercio minorista, hoteles y restaurantes, y otros servicios).**

Fuente: CEPAL.

^a Estimación basada en una caída del 9,1% del PIB en 2020 y considerando una población pobre de 230,9 millones en el mismo año, No se toman en cuenta los costos administrativos necesarios para efectuar las transferencias,

**Integrar políticas macroeconómicas,
sociales y productivas de mediano plazo
para sostener la reactivación**



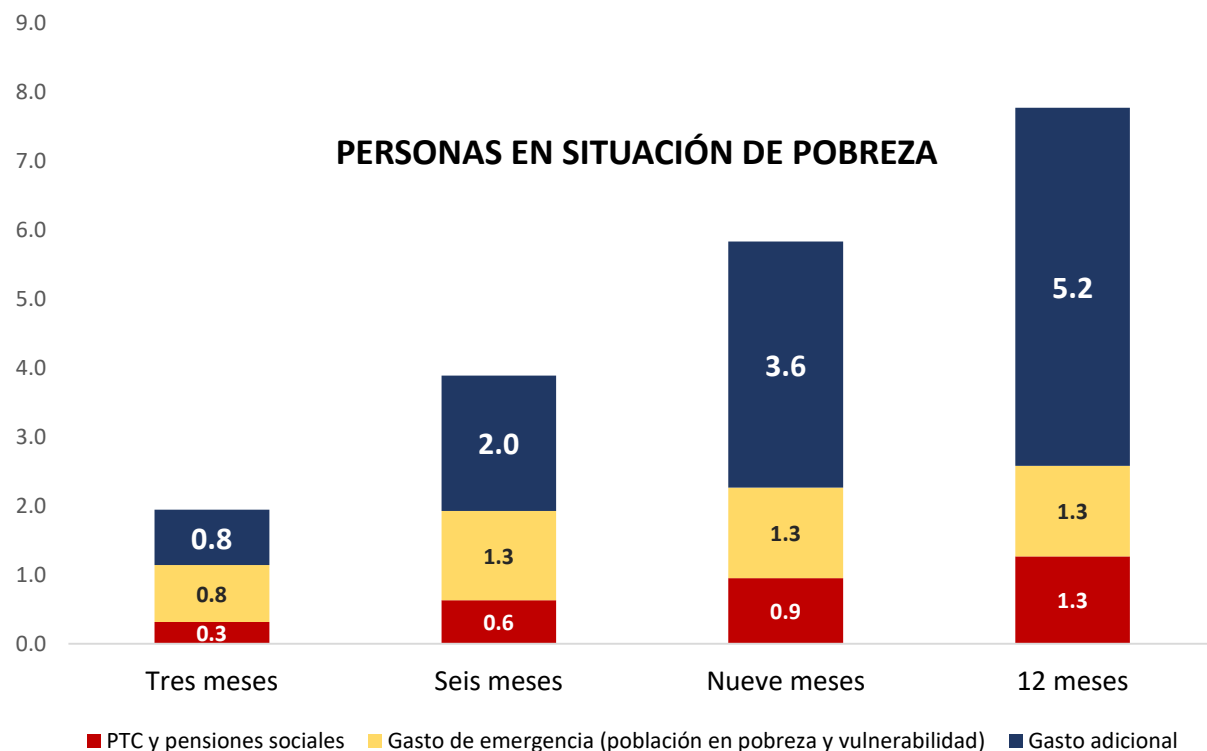
Ocho propuestas de la CEPAL

1. Ingreso básico de emergencia a toda la población en pobreza que se sostenga en el tiempo
2. Bono contra el hambre a toda la población en extrema pobreza
3. Políticas sociales universales, progresivas y distributivas
4. Mayores plazos y períodos de gracia en los créditos a Mipymes
5. Cofinanciamiento parcial de la nómina salarial
6. Apoyo con condicionalidad a grandes empresas en sectores estratégicos en riesgo
- 7. Políticas fiscales y monetarias expansivas en un contexto de estabilidad macroeconómica**
- 8. Cooperación para financiamiento en condiciones favorables**

Un ingreso básico de emergencia para satisfacer necesidades básicas y sostener el consumo de los hogares en situación de pobreza

AMÉRICA LATINA Y EL CARIBE (18 PAÍSES): ESTIMACIÓN DEL COSTO ADICIONAL DE LAS TRANSFERENCIAS MONETARIAS EQUIVALENTES A UNA LÍNEA DE POBREZA PARA ENFRENTAR EL IMPACTO DE LA PANDEMIA DEL COVID-19, SEGÚN DURACIÓN ^a

(En porcentajes del PIB)



- Varios países han aumentado la **duración, cobertura y monto de las transferencias de emergencia** para proteger ingresos de la población pobre y vulnerable.
- **Gasto de emergencia en transferencias monetarias y en especie focalizadas durante 6 meses: 1,3% del PIB.**
- **Ingreso básico de emergencia a todas las personas en situación de pobreza en 2020: transferencia equivalente a la línea de pobreza (143 dólares de 2010) por 6 meses con un costo de 2% del PIB regional y 3,6% si se extiende a 9 meses.**

Fuente: CEPAL.

^a Estimación basada en una caída del 9,1% del PIB en 2020 y considerando una población pobre de 230,9 millones en el mismo año, No se toman en cuenta los costos administrativos necesarios para efectuar las transferencias.

Complementar el IBE con un bono contra el hambre para las personas en pobreza extrema

- La crisis deteriora la seguridad alimentaria de millones de personas.
- La CEPAL y la FAO han propuesto un bono contra el hambre como complemento al ingreso básico de emergencia para toda la población en situación de pobreza extrema.
- El valor de cada bono sería equivalente al 70% una línea de regional pobreza extrema (**67 dólares en 2010**).
- **El costo total del bono se ha reestimado en 27,1 miles de millones de dólares, equivalente a 0,52% del PIB regional.**
- Dependiendo de cada situación nacional o local, ejecutarse mediante transferencias monetarias, canastas o cupones de alimentos, o programas de alimentación escolar.

Sinergia entre el apoyo a las empresas y las medidas de protección social

- El ingreso básico de emergencia (IBE), el bono contra el hambre y los apoyos a las empresas y el empleo son un conjunto articulado.
- El IBE y el bono contra el hambre buscan proteger a los sectores vulnerables y reducen la caída de la demanda: menor impacto negativo en las empresas y el empleo.
- Las medidas de apoyo a las empresas permiten salvar empleos, lo que evita el aumento de la pobreza y la pobreza extrema, reduciendo así el costo de las medidas de alcance social.

El costo total del conjunto de medidas es menor que la suma de todas ellas por separado

Integrar políticas macroeconómicas

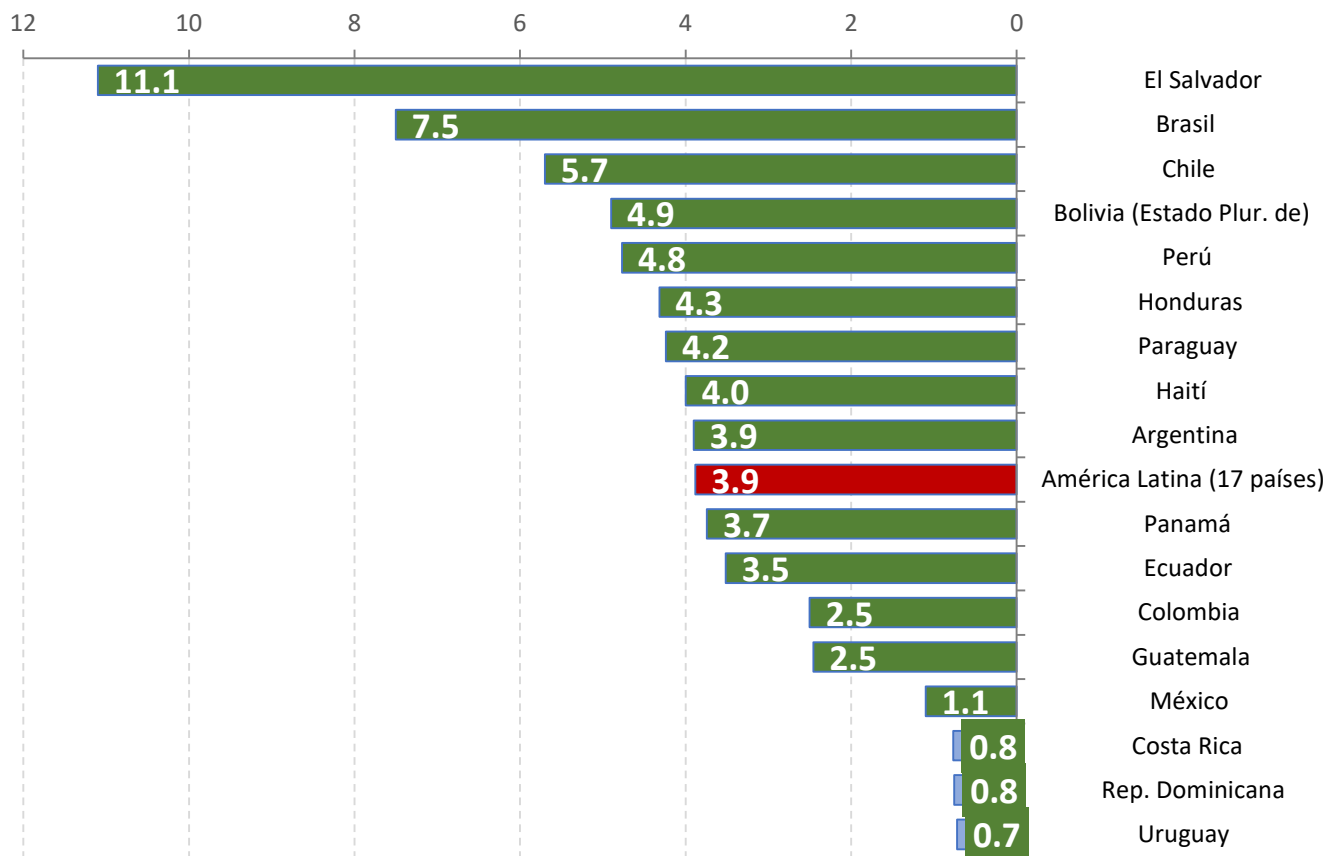
Avanzar en la igualdad es fundamental para controlar la pandemia y una recuperación económica sostenible.

- Políticas fiscales expansivas que sostengan el gasto estructural
- Políticas monetarias expansivas con instrumentos no convencionales
- Acceso a financiamiento en condiciones favorables para países de renta media

Las medidas fiscales se anuncian en un entorno fiscal de menores ingresos y mayores demandas de gasto en el corto plazo

AMÉRICA LATINA (17 PAÍSES): ESFUERZOS FISCALES DE LAS MEDIDAS PARA ENFRENTAR LA PANDEMIA DEL CORONAVIRUS (COVID-19)
(En porcentajes del PIB)

Medidas de gasto, alivio tributario y liquidez para mitigar la emergencia



Ejemplos de anuncios adicionales recientes (al 6 de julio) con un horizonte temporal más amplio y definido

- *Chile* anunció 12 mil millones de dólares (4,8% PIB)
- *Perú* anunció 1,950 millones de dólares (0,9% PIB)
- *Paraguay*: 2,500 millones de dólares (6,7% PIB)

Fuente: CEPAL con base en cifras oficiales. Nota: Cálculo con base en las medidas de gasto (reasignaciones y gastos extraordinarios), alivio tributario y liquidez, no incluyen garantías estatales de créditos. Actualización de la información al 6 de julio de 2020

Medidas fiscales anunciadas para fortalecer los sistemas sanitarios, apoyar los ingresos de los hogares y proteger la capacidad productiva

Medidas fiscales	Fortalecer el sistema sanitario	Apoyar a los ingresos de los hogares	Proteger la capacidad productiva
Alivio tributario	<ul style="list-style-type: none"> - Reducciones temporales de IVA - Eliminación de aranceles de importación 	<ul style="list-style-type: none"> - Reducciones temporales de IVA en productos primera necesidad - Facilidades en pago impuestos a la renta - Devoluciones aceleradas 	<ul style="list-style-type: none"> - Facilidades y/o reducción en pago de impuestos directos - Reducciones y/o exoneraciones temporales de IVA en sectores estratégicos
Gasto público	<ul style="list-style-type: none"> - Contrataciones de personal - Bonos extraordinarios al personal de salud - Compras de insumos médicos - Inversión en infraestructura - Transferencias a los gobiernos subnacionales 	<ul style="list-style-type: none"> - Bonos extraordinarios no condicionados - Reforzamiento programas de transferencias condicionadas - Incremento monto/cobertura seguros de desempleos - Subsidios al consumo - Entrega canasta alimenticia 	<ul style="list-style-type: none"> - Subsidios a la nómina y/o a la compra de insumos
Liquidez con respaldo estatal		<ul style="list-style-type: none"> - Préstamos en condiciones blandas 	<ul style="list-style-type: none"> - Préstamos en condiciones blandas - Garantías estatales de créditos - Participaciones en el capital

Política fiscal para reconstruir mejor

- Serán necesarios **mayores esfuerzos fiscales** para mitigar la pandemia con más financiamiento en condiciones favorables.
- **Impulsar la reactivación económica**: evitar medidas de austeridad y mantener y promover estímulos fiscales.
- **El gasto será estructural** por lo que los gastos de la emergencia y de la reactivación son complementarios y no sustitutos.
- Fortalecer la **progresividad** y eficiencia de la recaudación: evasión (6,1% PIB); gastos tributarios (3,7% PIB); baja recaudación tributaria (23% PIB) y regresiva.
- Aumentar la **eficiencia, efectividad y equidad** del gasto
- Nuevos **pactos sociales** y fiscales
- Reconstruir con **igualdad**: hacia Estados de bienestar.

La magnitud de la crisis ha propiciado acciones monetarias convencionales y no convencionales que deben mantenerse

Objetivos:

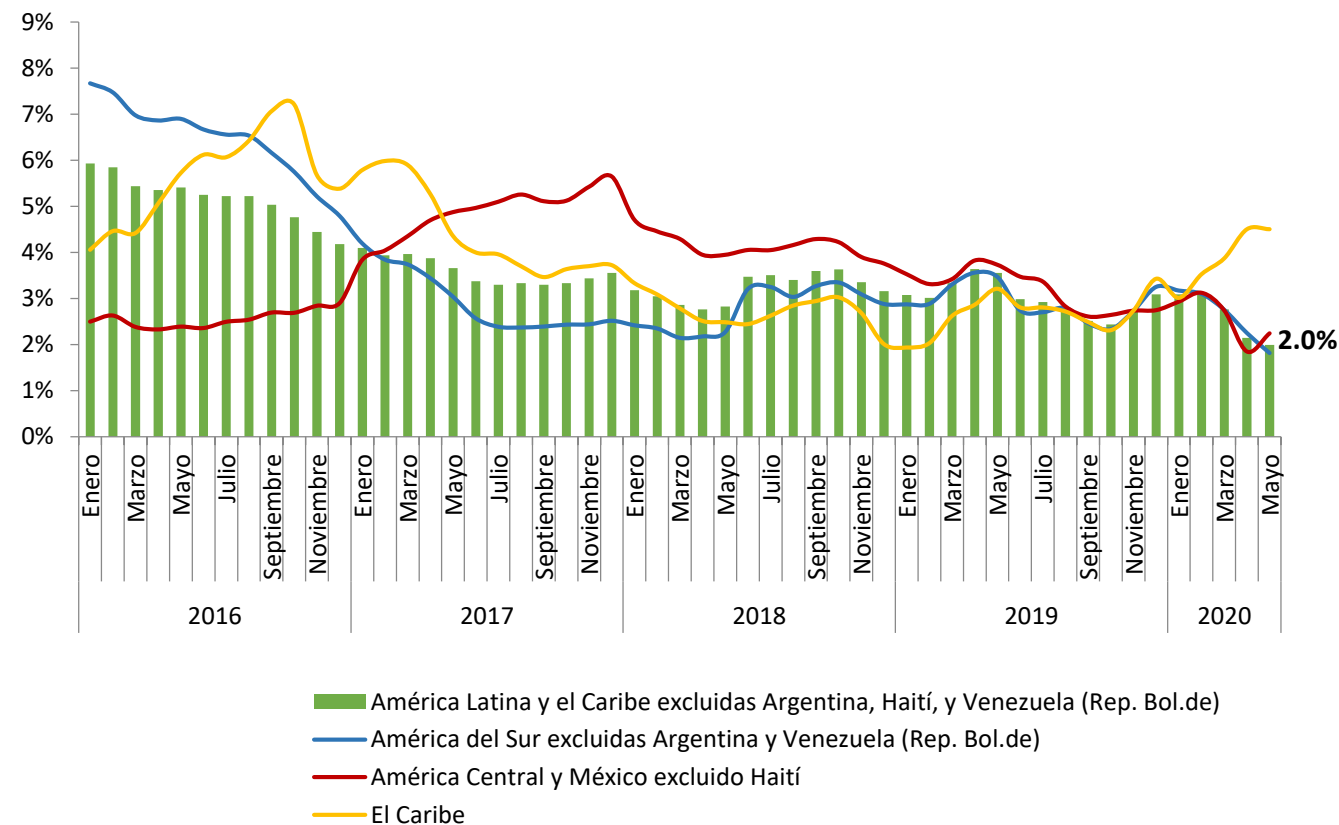
- Atenuar el impacto de la crisis a través de expansión del crédito a hogares y empresas
- Facilitar el financiamiento de la acción fiscal
- Apoyar a instituciones financieras y deudores con ampliación de plazos
- Preservar la estabilidad macrofinanciera:
 - Evitar la crisis bancaria y de crédito
 - Reducir el impacto externo

Acciones:

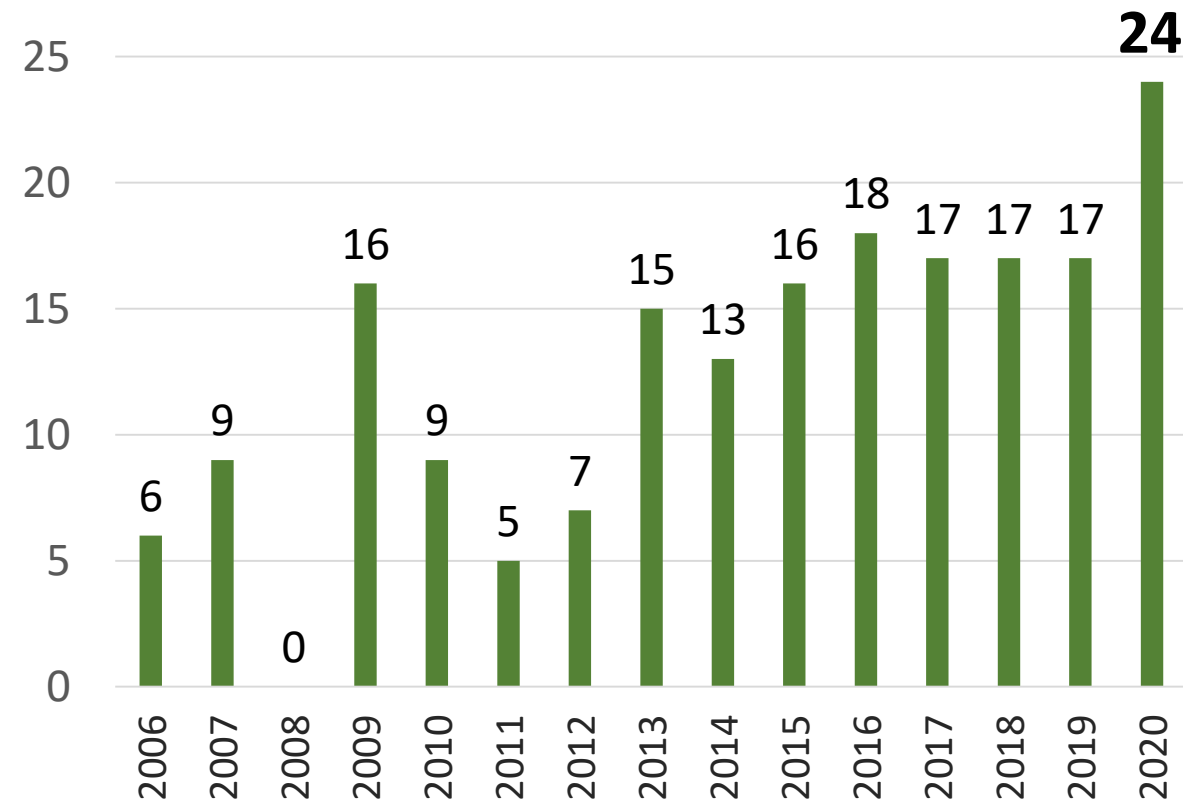
- Reducción de tasas de interés y expansión de agregados monetarios
- Disminución de coeficientes de capitalización y de encaje legal
- ***Aumentar líneas de crédito con instituciones financieras internacionales***
- ***Expandir liquidez a partir de compra de títulos públicos y privados***
- ***Complementar uso de reservas con otros instrumentos financieros***
- ***Se han ajustado las normas macroprudenciales para fomentar la estabilidad macrofinanciera***

La inflación históricamente baja permite una política monetaria expansiva

AMÉRICA LATINA Y EL CARIBE: TASAS DE VARIACIÓN DEL ÍNDICE DE PRECIOS AL CONSUMIDOR (IPC) EN 12 MESES, PROMEDIO PONDERADO, ENERO DE 2016 A OCTUBRE DE 2020



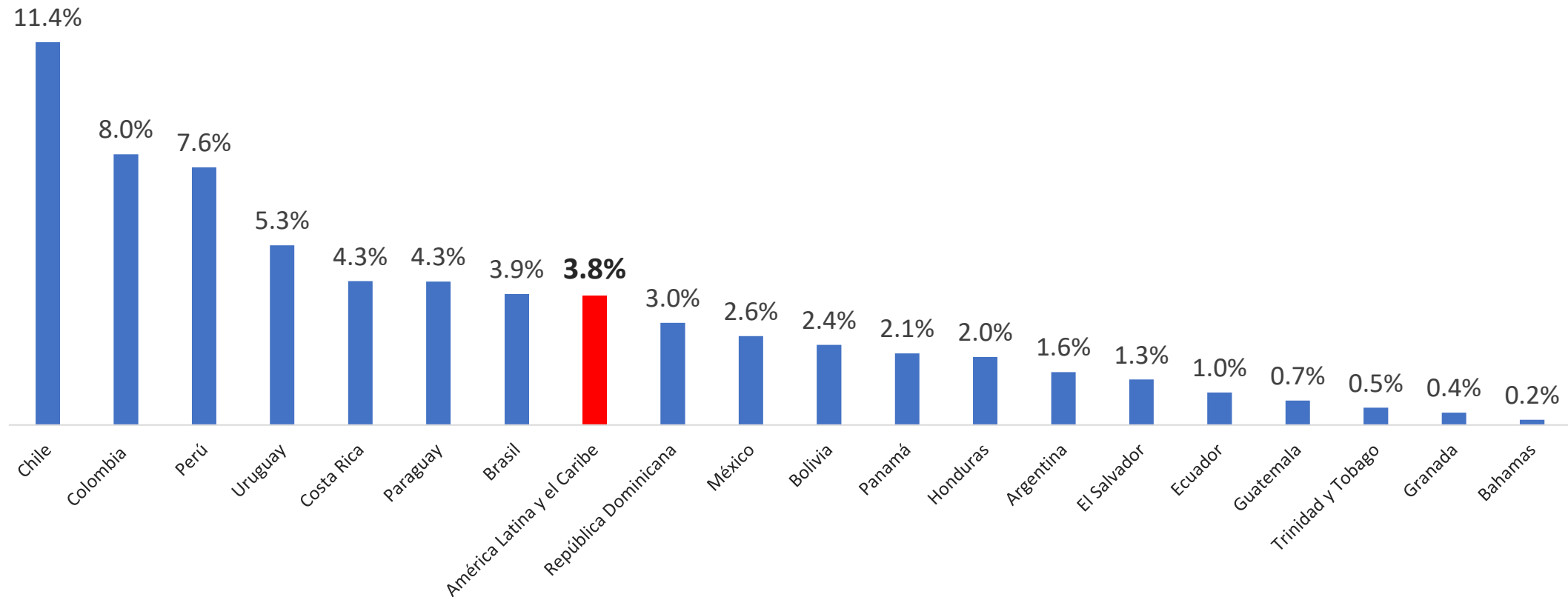
AMÉRICA LATINA Y EL CARIBE: NÚMERO DE PAÍSES CON TASAS DE VARIACIÓN DEL ÍNDICE DE PRECIOS AL CONSUMIDOR (IPC) EN 12 MESES INFERIORES AL 3%, 2006-2020^a
(En número de países)



Fuente: Comisión Económica para América Latina y el Caribe (CEPAL), sobre la base de cifras oficiales.

En la mayoría de los países, los montos de las medidas de crédito anunciadas son menores a 4% del PIB pero.....

AMÉRICA LATINA Y EL CARIBE (19 PAÍSES): MONTO MÁXIMO ANUNCIADO PARA MEDIDAS DE CRÉDITO
(En porcentaje del PIB)

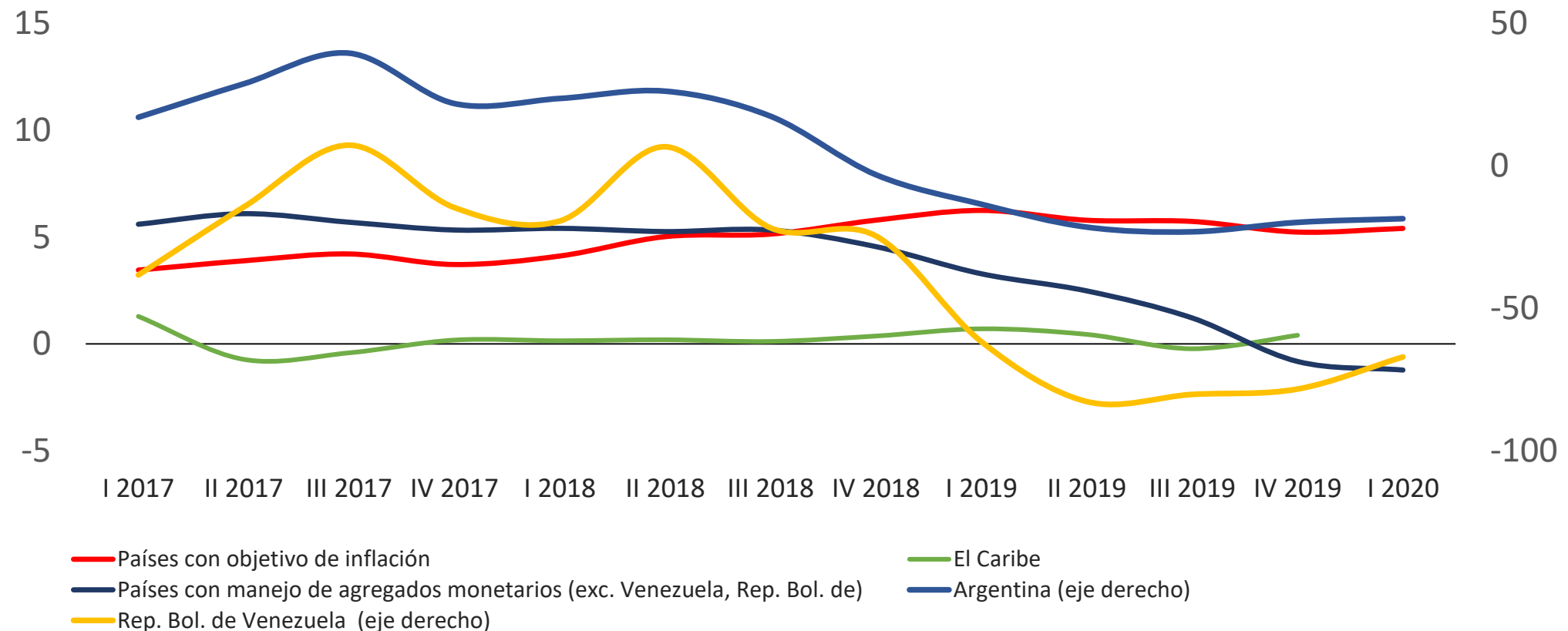


Nota: Se incluyen las medidas para las que se identificó el monto (73% del total de medidas de crédito anunciadas por los países).

Fuente: CEPAL en base al Observatorio COVID-19, comunicaciones oficiales e información de organismos internacionales. Información revisada al 27 de mayo de 2020.

... la realidad es que el crédito al sector privado no se recupera pese a que los estímulos monetarios han reducido las tasas de interés activas

AMÉRICA LATINA Y EL CARIBE (PAÍSES SELECCIONADOS): EVOLUCIÓN DEL CRÉDITO INTERNO REAL OTORGADO AL SECTOR PRIVADO, PROMEDIO DE LAS TASAS ANUALIZADAS, PRIMER TRIMESTRE DE 2017 A PRIMER TRIMESTRE DE 2020
(En porcentajes)



Fuente: Comisión Económica para América Latina y el Caribe (CEPAL), sobre la base de cifras oficiales.

Acceso al financiamiento internacional en condiciones favorables

- Ampliar las condiciones de liquidez
 - **Emisión de derechos especiales de giro (DEG)** para aumentar la liquidez y ayudar a los países a enfrentar una disminución de sus reservas internacionales.
 - **Transferencia de DEG** de países superavitarios a países deficitarios.
 - Líneas especiales de **crédito a bajos costos** y mayores plazos.
- Compromiso de la comunidad internacional, en especial el G20, de **capitalizar las instituciones multilaterales** de crédito.
- **Alivio de la deuda y su servicio** a países altamente endeudados, con altos déficits y de renta media con alta carga de servicio de la deuda (Caribe y Centroamérica) y apoyo concesional para enfrentar vulnerabilidades estructurales y climáticas.

Cambiar la estrategia de desarrollo

- El crecimiento de la producción y el empleo es imprescindible
- Nuevas tecnologías: eficiencia y productividad
- Pacto social y fiscal para alcanzar un Estado de bienestar
- Un gran impulso para la sostenibilidad con igualdad
- Reforzamiento y expansión de los esquemas de integración productiva regional

Atender la emergencia e implementar una estrategia para superar las debilidades estructurales de las economías y sociedades